Пояснительная записка по исполнению доходной части бюджета Сысертского городского округа за 2016 год

Собственные доходы бюджета Сысертского городского округа за 2016 год исполнены в сумме 835 579 тыс.руб., что составило 109 % к годовым назначениям. Относительно соответствующего периода прошлого года наблюдается рост поступлений на сумму 165 404 тыс.руб., или на 25%.

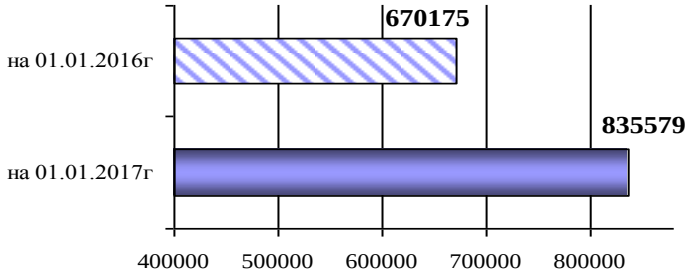

Фактическое поступление **НДФЛ** за 2016 год составило в сумме 474 636 тыс.руб., или 117 % от годовых назначений, в связи с поступлением задолженности за предыдущие периоды от крупных предприятий округа (АО "Уралгидромаш», УМП ЖКХ «Бобровский»).

Дополнительно поступило в консолидированный бюджет Свердловской области налога на доходы физических лиц в результате контрольной работы 48 509 тыс.рублей, в том числе:

1) доначисленных по результатам выездных и камеральных налоговых проверок всего 45 277 тыс.руб., в том числе: налог в сумме 41 418 тыс.руб., пени 1 596 тыс.руб., штраф 1 963 тыс.рублей;

2) оплата задолженности НДФЛ, перечисленной налоговыми агентами по результатам работы комиссий в сумме 3 232 тыс.рублей.

В сравнение с исполнением за 2015 год поступление НДФЛ в бюджет округа увеличилось на 141 204 тыс.руб., или на 42% за счёт увеличения дополнительного норматива по налогу на доходы физических лиц с 31 до 41%.

Доходы от уплаты акцизов в бюджет округа по состоянию на 01.01.2017 года перечислены в сумме 30 194 тыс. руб. Процент исполнения от годовых назначений составил 109%, в связи с увеличением акцизов на автомобильный бензин и дизельное топливо, в том числе:

	на 01.01.2017г	на 01.01.2016г	отклонен (в тыс.руб.)	отклонен (в %)
Акц.на диз.топливо	10 322	7 524	2 798	37
Акц.на мотор.масла	158	204	-46	-23
Акцизы на автомоб.бензин	21 243	14 823	6 420	43
Акц.на прямог.бенз	-1 529	-968	-561	58
	30 194	**21 584**	8 610	40

Увеличение в сравнение с отчетными данными за 2015 год по доходному источнику составило 8 610 тыс.руб., или 40%.

По налогам на совокупный доход исполнение по факту на 01.01.2017 года в целом составило 34 213 тыс.руб., или 103% от утвержденных назначений, в связи с зачислением в бюджет округа налога, взимаемого в связи с применением упрощенной системы с января 2016 года,

в том числе:

Налоги на совокупный доход	**на 01.01.2017г**	**на 01.01.2016г**	**отклонение (+-) (в тыс.руб)**	**рост; снижение (в %)**
Налог, взимаемый в связи с применением упрощенной системы налогообложения	9 496	0	9 496	0

Единый налог на вмененный доход	18 755	18 159	596	3
Единый сельскохозяйственный налог	3 772	1 943	1 829	94
Налог, взимаемый в связи с применением патентной системы налогообложения	2 190	1 578	612	39
ИТОГО:	**34 213**	**21 680**	**12 533**	**58**

В сравнении с фактом на 01.01.2016 года наблюдается рост на сумму 12 533 тыс.руб., или на 58%.

Налог, взимаемый в связи с применением упрощенной системы налогообложения в бюджет округа на 01.01.2017 года поступил в сумме 9 496 тыс.рублей, что составило 89% от годовых назначений, из них:

10501	ФАКТ на 01.01.2017г	ПЛАН	отклонение ФАКТ от Плана (+-) (в тыс.руб)	(+;-) (в %) Исполнение от Плана
Налог, взимаемый с налогоплательщиков, выбравших в качестве объекта налогообложения доходы	5 116	5 520	-404	92,7
Налог, взимаемый с налогоплательщиков, выбравших в качестве объекта налогообложения доходы за налоговые периоды, истекшие 1 янв.2011г.	-22	0	-22	0,0
Налог, взимаемый с налогоплательщиков, выбравших в качестве объекта налогообложения доходы уменьшенные на величину расходов	3 413	3 217	196	106,1
Налог, взимаемый с налогоплательщиков, выбравших в качестве объекта налогообложения доходы уменьшенные на величину расходов, истекшие до 1.01.2011 года	7	0	7	0,0
Минимальный налог, зачисляемый в бюджеты субъектов РФ	982	1910	-928	51,4
ИТОГО:	**9 496**	**10 647**	**-1 151**	**89,2**

Основная сумма снижения плановых показателей обусловлена недопоступлением в бюджет минимального налога в сумме 928 тыс.рублей. Процент исполнения от плана по которому составил 51%, в связи с ростом убыточных предприятий и ИП, использующих данную систему налогообложения.

Единый налог на вмененный доход в бюджет городского округа за отчётный период поступил в сумме 18 755 тыс.руб., что составило 109,5% от утверждённых назначений. В связи с оплатой задолженности за прошлые периоды.

Единый сельскохозяйственный налог на 01.01.2017 года в бюджет округа поступил в сумме 3 772 тыс.руб., что составило 100% годовых назначений.

Налог, взимаемый в связи с применением патентной системы налогообложения за отчётный период перечислен в сумме 2 190 тыс.руб., исполнение к годовому назначению составило 126%, в связи с ростом числа индивидуальных предпринимателей, перешедших на данную систему налогообложения.

Налоги на имущество за 2016 год в целом исполнены в сумме 150 941 тыс.рублей, что составило 104% от годовых назначений.

В сравнении с исполнением на 01.01.2016 года поступление увеличилось на 17767

тыс.рублей, или на 13%.

Налоги на имущество	на 01.01.2017г	на 01.01.2016г	отклонение (+-) (в тыс.руб.)	рост; снижение (в %)
Налог на имущество физических лиц	**25 711**	**19 420**	**6 291**	**32**
Земельный налог	**125 230**	**113 754**	**11 476**	**10**
ИТОГО:	**150 941**	**133 174**	**17 767**	**13**

Исполнение по налогу на имущество физических лиц по состоянию на 01.01.2017 года составило 25 711 тыс.руб., или на 126% к бюджетным назначениям.

В сравнение с исполнением 2015 года поступление выше на 6291 тыс.руб., или на 32%.

Основной причиной перевыполнения налога на имущество является отмена части льгот пенсионерам, коэффициент-дефлятор 1,147 и увеличением количества лиц, зарегистрировавших право собственности на выявленные объекты недвижимого имущества (в ходе работы мобильных групп в 2014 году зарегистрировали право собственности 1 164 человека, в 2015 году 645).

Земельный налог по факту на 01.01.2017 года в бюджет округа поступил в сумме 125230 тыс.руб., что составило 100% от бюджетных назначений.

В сравнении с анализируемым периодом прошлого года в целом поступление земельного налога выше на сумму 11 476 тыс.руб., или на 10%,

Земельный налог	на 01.01.2017г.	на 01.01.2016г.	отклонение (+-) (в тыс.руб.)	рост; снижение (в %)
всего	**125 230**	**113 754**	**11 476**	**10**
Земельный налог с организаций	64 615	55 944	8 671	15
Земельный налог с физических лиц	60 615	57 810	2 805	5

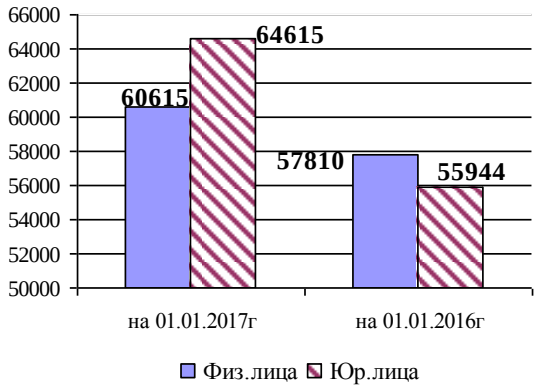

Земельный налог с организаций за отчётный период поступил в сумме 64 615 тыс.руб., что составило 115% к плану, в связи с погашением задолженности за предыдущие периоды крупными предприятиями округа. В сравнение с отчетным периодом 2015 года сумма поступлений выше на 8 671 тыс.руб., или на 15%.

По физическим лицам земельный налог поступил в сумме 60 615 тыс.руб., что составило 88% от плана. Налог недопоступил в бюджет в связи с ростом недоимки.

Государственная пошлина по делам, рассматриваемым в судах общей юрисдикции в бюджет округа на 01.01.2017 года перечислена в сумме 9 560 тыс.рублей, что составило 104% от годовых назначений. По сравнению с показателями на 01.01.2015 года поступление выше на 5 тыс.руб., в связи с поступлением в 2016 году госпошлины за выдачу разрешения на установку рекламной конструкции.

	на 01.01.2017г	на 01.01.2016г	отклонение (+;-) в (тыс.руб.)	отклонение в %
Государственная пошлина по делам, рассматриваемым в судах общей юрисдикции, мировыми судьями	9 535	9 545	-10	0
Государственная пошлина за выдачу разрешения на установку рекламной конструкции	25	0	25	0
Госпошлина за выдачу органом местного самоуправления ГО спец.разрешен. на движение по автомобильным дорогам трансп.ср., осуществляющих перевозки опасных, тяжеловесных и крупногабаритных грузов, зачисляемая в бюджеты ГО	0	10	-10	-100
ИТОГО:	**9 560**	**9 555**	**5**	**0**

Задолженность по отмененным налогам в бюджет округа поступили в сумме 38 тыс.рублей в части зачисления процентов по земельному налогу по обязательствам, возникшим до 01.01.2006 года.

Доходы от использования имущества, находящегося в государственной и муниципальной собственности за 2016 год в целом в бюджет городского округа поступили в сумме 49 195 тыс.рублей, что составило 102% от утвержденных годовых назначений.

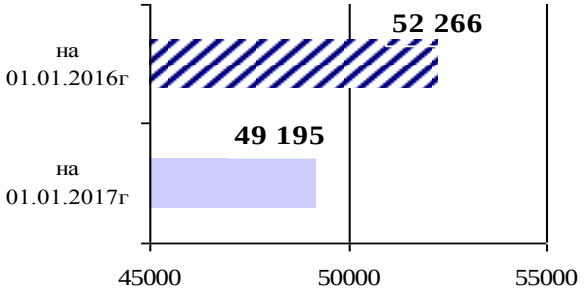

Сумма поступлений в сравнении с аналогичным периодом прошлого года снизилась на 3 071 тыс.рублей, или на 6%, в том числе:

Доходы от использования имущества, находящегося в государственной и муниципальной собственности	на 01.01.2017г	на 01.01.2016г	отклонение (в тыс.руб.)	отклонение (в %) (+;-)
Доходы, получаемые в виде арендной платы за земельные участки, государственная собственность на которые не разграничена и которые расположены в границах городских округов, а также средства от продажи права на заключение договоров аренды указанных земельных участков	31 026	33 308	-2 282	-7
Доходы от сдачи в аренду имущества, составляющего казну городских округов (за исключением земельных участков)	16 070	16 932	-862	-5
Доходы от сдачи в аренду имущества, составляющего казну городских округов (за исключением земельных участков) (плата за пользование жилыми помещениями (плата за наём) муниципального жилищного фонда, находящегося в казне городских округов)	2 099	2 026	73	4
ИТОГО:	**49 195**	**52 266**	**-3 071**	**-6**

Снижение поступлений по доходам, получаемым в виде арендной платы за земельные

участки, государственная собственность на которые не разграничена на сумму 2 282 тыс.руб., в связи с выкупом арендуемого имущества в собственность. Комитетом по управлению муниципальным имуществом и правовой работе ведётся претензионно-исковая работа (иски на сумму 1395 тыс.руб.направлены судебным приставам для взыскания задолженности).

Аренда имущества за отчётный период в сравнение с предыдущим снизилась на 862 тыс.рублей в связи с выкупом в 2016 году арендуемого муниципального имущества по 159-ФЗ от 22.07.2008 года в сумме 17 005 тыс.рублей (ИП Партина Н.А.).

Общая сумма поступления в бюджет округа по источнику доходов «**Платежи при пользовании природными ресурсами**», в части платы за негативное воздействие на окружающую среду составила 1 113 тыс.рулей, или на 118% от плановых назначений, в связи с увеличением ставок и установлением дополнительных коэффициентов к ним с 01 января 2016 года. В сравнение с 2015 годом сумма поступлений от данного источника выросла на 422,4 тыс.руб., или на 82%.

Платежи при пользовании природными ресурсами	на 01.10.2015г	на 01.10.2016г	отклонение (в тыс.руб.)	Отклонение (в %) (+;-)
Плата за выбросы загрязняющих веществ в атмосферный воздух стационарными объектами 1120101	195,2	336,7	141,5	72
Плата за выбросы загрязняющих веществ в атмосферный воздух передвижными объектами 1120102	13,8	4,6	-9,2	-67
Плата за выбросы загрязняющих веществ в водные объекты 1120103	103,2	137,6	34,4	33
Плата за размещение отходов производства и потребления 1120104	200,4	456,1	255,7	128
Итого:	**512,6**	**935**	**422,4**	**82**

Доходы от оказания платных услуг и компенсации затрат государства за 2016 год в бюджет округа поступили в сумме 4300 тыс.рублей и составили 103% от плановых показателей, за счёт увеличения суммы оплаты за снос зелёных насаждений.

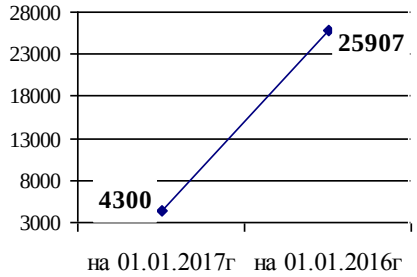

Доходы от оказания платных услуг и компенсации затрат государства	на 01.01.2017г	на 01.01.2016г	отклонение (в тыс.руб.)	Отклонение (в %) (+;-)
000 11301 994 04 0000 130 Прочие доходы от оказания платных услуг (работ) получателями средств бюджетов городских округов	3329	25093	-21764	-86,73
000 11302 994 04 0000 130 Прочие доходы от компенсации затрат бюджетов городских округов	971	814	157	19,29
ИТОГО:	**4 300**	**25 907**	**-21 607**	**-83**

Поступление в сравнении с исполнением на 01.01.2016 года снизилось на сумму 21607 тыс.руб., или на 83%, в связи с тем, что родительская плата за содержание детей в ДОУ с января 2016 года по казенным учреждениям в доход бюджета не поступает.

Доходы от продажи материальных и нематериальных активов за 2016 года в бюджет округа в целом поступили в сумме 77 521 тыс.рублей, исполнение от утвержденных назначений составило 86%, за счёт снижения поступлений по доходам от продажи земельных участков, находящихся в государственной и муниципальной собственности, в том числе:

	на 01.01.2017г	на 01.01.2016г	отклонение (в тыс.руб.)	Отклонение (в %) (+;-)
Доходы от продажи квартир, находящихся в собственности городских округов	175	394	-219	-56
Доходы от реализации иного имущества, находящегося в собственности городских округов (за исключением имущества муниципальных бюджетных и автономных учреждений, а также имущества муниципальных унитарных предприятий, в том числе казенных), в части реализации основных средств по указанному имуществу (доходы от реализации объектов нежилого фонда)	19 660	3 025	16 635	550
Доходы от продажи земельных участков, государственная собственность на которые не разграничена и которые расположены в границах городских округов	57 686	62 742	-5 056	-8
	77 521	**66 161**	**11 360**	**17**

Доходы от продажи квартир, находящихся в собственности городских округов за отчётный период поступили в сумме 175 тыс.рублей. В сравнение с соответствующим периодом прошлого года сумма поступлений снизилась на сумму 219 тыс.руб., или на 56%, в связи с полным выкупом.

Доходы от реализации иного имущества, находящегося в собственности городских округов на 01.01.2017 года в бюджет округа поступили в сумме 19 660 тыс.руб., или 103% от плановых назначений. В сравнении с показателями на 01.01.2016 года сумма поступлений увеличилась на 16 635 тыс.рублей, или на 550%, в связи с выкупом в 2016 году арендуемого муниципального имущества по 159-ФЗ от 22.07.2008 года в сумме 17 005 тыс.рублей (ИП Партина Н.А.).

Доходы от продажи земельных участков за 2016 год в бюджет городского округа поступили в сумме 57 686 тыс.руб., что составило 81% от годовых назначений.

В сравнении с анализируемым периодом прошлого года снижение составило 5 056 тыс.руб., или 8%.

Невыполнение плановых назначений по продаже земельных участков за 2016 год составило 13 549 тыс.рублей, в связи со снижением спроса на земельные участки.

Дата проведения аукциона	Кол-во выставляемых лотов	Кол-во заключенных договоров
15.01.2016г.	62	2
17.03.2016г.	55	4
19.05.2016г.	26	1
21.07.2016г.	25	10
05.09.2016г.	15	4
20.10.2016г.	40	3
01.12.2016г.	31	2

По доходному источнику «**Штрафы, санкции, возмещение ущерба**» за 2016 год исполнение составило 3 758 тыс.рублей, что составило 106% от плановых назначений, в связи с увеличением количества уплаченных штрафов по действующему законодательству.

Наибольшую долю поступлений по данному доходному источнику составляют:

	на 01.01.2017г	на 01.01.2016г	Отклонение (в тыс.руб.)	Отклонение (в %) (+;-)
Ден.взыск.(штрафы) за нарушен.законод.о недрах, обособо охраняем.террит, об охр.и использ.животн.мира, эколог.экспертизе, в	843	1 016	-173	-17

обл.охр.окр.среды, зем. законод., водн.законод. 11625				
Ден.взыск.(штрафы) за нарушен.законод.в обл.обеспечения санитарно-эпидем.благополуч.человека и озаконод.в сфере защиты прав потребителей 11628	965	1 741	-776	-45
Прочие поступлен.от ден.взыскан.(штрафов) и иных сумм в возмещение ущерба, зачисляем.в бюджеты ГО 11690	1 581	3 060	-1 479	-48
ВСЕГО сумма поступлений:	**3 758**	**5 953**	**-2 195**	**-37**

В сравнение с 2015 годом исполнение снизилось на 2 195 тыс.руб., или на 37%.

По невыясненным поступлениям на 01.01.2017 года сумма поступлений составила 109 тыс.руб., в том числе возврат неиспользованных субсидий в местный бюджет ИП «КФХ Костарев С.И.» - 100 тыс.рублей, которая зачислена в бюджет Сысертского городского округа 30.12.2016 года.

Информация об исполнении расходной части бюджета Сысертского городского округа по разделам, подразделам за 2016 год

Номер строки	Код раздела, подраздела	Наименование показателя	Сумма средств, предусмотренная на 2016 год в Решении Думы № 495 от 24.12.2015 года, в рублях	Утвержденные бюджетные назначения на год с учетом уточнений, в рублях	Исполнено	
					в рублях	в процентах к сумме средств, отраженных в графе 5
1	2	3	4	5	6	7
1		**ВСЕГО РАСХОДОВ:**	**1 591 445 500,00**	**1 720 397 905,86**	**1 666 419 883,72**	**96,86%**
2	**0100**	**ОБЩЕГОСУДАРСТВЕННЫЕ ВОПРОСЫ**	**92 060 900,00**	**122 824 507,84**	**121 474 218,18**	**98,90%**
3	0102	Функционирование высшего должностного лица субъекта Российской Федерации и муниципального образования	1 765 000,00	2 001 588,19	2 001 588,19	100,00%
4	0103	Функционирование законодательных (представительных) органов государственной власти и представительных органов муниципальных образований	3 345 000,00	3 241 793,22	2 955 025,22	91,15%
5	0104	Функционирование Правительства Российской Федерации, высших исполнительных органов государственной власти субъектов Российской Федерации, местных администраций	27 776 000,00	28 174 247,85	28 169 356,38	99,98%
6	0105	Судебная система	30 600,00	30 600,00	30 600,00	100,00%
7	0106	Обеспечение деятельности финансовых, налоговых и таможенных органов и органов финансового (финансово-бюджетного) надзора	13 461 000,00	13 672 524,63	13 672 524,63	100,00%
8	0111	Резервные фонды*	7 000 000,00	676 065,18	0,00	0,00%
9	0113	Другие общегосударственные вопросы	38 683 300,00	75 027 688,77	74 645 123,76	99,49%
10	**0300**	**НАЦИОНАЛЬНАЯ БЕЗОПАСНОСТЬ И ПРАВООХРАНИТЕЛЬНАЯ ДЕЯТЕЛЬНОСТЬ**	**8 840 000,00**	**7 338 294,55**	**7 178 451,35**	**97,82%**
11	0309	Защита населения и территории от чрезвычайных ситуаций природного и техногенного характера, гражданская оборона	5 600 000,00	4 831 058,38	4 767 157,04	98,68%
12	0310	Обеспечение пожарной безопасности	2 000 000,00	1 636 236,17	1 580 440,31	96,59%
13	0314	Другие вопросы в области национальной безопасности и правоохранительной деятельности	1 240 000,00	871 000,00	830 854,00	95,39%
14	**0400**	**НАЦИОНАЛЬНАЯ ЭКОНОМИКА**	**48 530 200,00**	**76 087 124,09**	**73 087 192,32**	**96,06%**
15	0405	Сельское хозяйство и рыболовство	1 640 600,00	1 640 600,00	1 640 600,00	100,00%
16	0406	Водное хозяйство	1 600 000,00	1 156 000,00	1 156 000,00	100,00%
17	0407	Лесное хозяйство	70 000,00	61 906,00	60 337,43	97,47%
18	0408	Транспорт	3 000 000,00	2 438 083,78	1 880 000,00	77,11%
19	0409	Дорожное хозяйство	27 500 000,00	57 203 708,75	56 353 575,48	98,51%
20	0410	Связь и информатика	2 123 000,00	1 899 666,46	1 892 249,34	99,61%
21	0412	Другие вопросы в области национальной экономики	12 596 600,00	11 687 159,10	10 104 430,07	86,46%
22	**0500**	**ЖИЛИЩНО-КОММУНАЛЬНОЕ ХОЗЯЙСТВО**	**64 232 000,00**	**125 461 583,08**	**109 304 573,96**	**87,12%**

Номер строки	Код раздела, подраздела	Наименование показателя	Сумма средств, предусмотренная на 2016 год в Решении Думы № 495 от 24.12.2015 года, в рублях	Утвержденные бюджетные назначения на год с учетом уточнений, в рублях	Исполнено	
					в рублях	в процентах к сумме средств, отраженных в графе 5
1	2	3	4	5	6	7
23	0501	Жилищное хозяйство	18 641 000,00	66 080 561,75	50 294 555,71	76,11%
24	0502	Коммунальное хозяйство	11 000 000,00	27 882 821,25	27 882 821,25	100,00%
25	0503	Благоустройство	20 000 000,00	20 838 887,31	20 838 887,31	100,00%
26	0505	Другие вопросы в области жилищно-коммунального хозяйства	14 591 000,00	10 659 312,77	10 288 309,69	96,52%
27	**0600**	**ОХРАНА ОКРУЖАЮЩЕЙ СРЕДЫ**	**3 000 000,00**	**1 985 422,09**	**1 985 394,19**	**100,00%**
28	0603	Охрана объектов растительного и животного мира и среды их обитания	3 000 000,00	1 985 422,09	1 985 394,19	100,00%
29	**0700**	**ОБРАЗОВАНИЕ**	**1 067 016 400,00**	**1 064 687 283,78**	**1 049 833 333,17**	**98,60%**
30	0701	Дошкольное образование	399 149 000,00	408 530 979,48	407 747 973,06	99,81%
31	0702	Общее образование	627 198 500,00	614 415 482,30	600 442 965,73	97,73%
32	0707	Молодежная политика и оздоровление детей	17 217 900,00	17 294 800,00	17 294 800,00	100,00%
33	0709	Другие вопросы в области образования	23 451 000,00	24 446 022,00	24 347 594,38	99,60%
34	**0800**	**КУЛЬТУРА, КИНЕМАТОГРАФИЯ**	**127 347 000,00**	**127 684 218,36**	**127 661 909,36**	**99,98%**
35	0801	Культура	121 020 000,00	121 357 218,36	121 347 408,83	99,99%
36	0804	Другие вопросы в области культуры, кинематографии	6 327 000,00	6 327 000,00	6 314 500,53	99,80%
37	**1000**	**СОЦИАЛЬНАЯ ПОЛИТИКА**	**166 599 000,00**	**176 336 232,22**	**159 547 085,08**	**90,48%**
38	1001	Пенсионное обеспечение	12 220 000,00	11 599 487,42	11 589 369,86	99,91%
39	1003	Социальное обеспечение населения	152 989 000,00	152 946 104,20	136 167 074,62	89,03%
40	1006	Другие вопросы в области социальной политики	1 390 000,00	11 790 640,60	11 790 640,60	100,00%
41	**1100**	**ФИЗИЧЕСКАЯ КУЛЬТУРА И СПОРТ**	**11 700 000,00**	**15 313 239,85**	**13 729 503,21**	**89,66%**
42	1102	Массовый спорт	11 700 000,00	15 313 239,85	13 729 503,21	89,66%
43	**1200**	**Средства массовой информации**	**2 000 000,00**	**2 580 000,00**	**2 520 079,00**	**97,68%**
44	1204	Другие вопросы в области средств массовой информации	2 000 000,00	2 580 000,00	2 520 079,00	97,68%
45	**1300**	**Обслуживание государственного и муниципального долга**	**120 000,00**	**100 000,00**	**98 143,90**	**98,14%**
46	1301	Обслуживание государственного внутреннего и муниципального долга	120 000,00	100 000,00	98 143,90	98,14%

* Примечание: Общая сумма расходов, осуществляемых за счет Резервного фонда Администрации Сысертского городского округа, составила 2 322 038,91 рублей. Расходы, осуществленные за счет Резервного фонда Администрации Сысертского городского округа, отражены по соответствующим разделам бюджетной классификации. Процент исполнения расходов, осуществленных за счет Резервного фонда Администрации Сысертского городского округа составил 66,34%, от уточненной бюджетной росписи.

По расходам при уточненном годовом плане **1 720 397 905,86** рублей в 2016 году исполнение составило **1 666 419 883,72** рубля или **96,86%** к годовому плану и **99,90%** к открытому финансированию.

На финансирование социально-значимых отраслей направлено **1 350 771 830,82** рублей или **97,60%** от годового плана и **99,90%** от открытого финансирования, в том числе:

на **образование** направлено **1 049 833 333,17** рублей или **98,60%** от годового плана и **100,0%** от открытого финансирования, в том числе:

- по детским дошкольным учреждениям освоение средств составило **407 747 973,06** рублей, что соответствует **99,81%** годового плана и **100,0%** открытого финансирования;
- по общему образованию освоено **600 442 962,73** рублей или **97,73%** к годовому назначению и **100,0%** к открытому финансированию;
- по мероприятиям оздоровления детей и молодежной политике освоено **17 294 800,00** рублей или **100,00%** к годовому плану и **100,0%** к сумме открытого финансирования;
- другие вопросы в области образования освоение средств составило **24 347 594,38** рублей или **99,60%** от годового плана и **100,0%** от открытого финансирования;

на **культуру** направлено **127 661 909,36** рублей, что составляет **99,98%** годового плана и **99,99%** от суммы открытого финансирования, в том числе:

- по учреждениям культуры освоено средств на сумму **121 347 408,83** рублей или **99,99%** годового плана, и открытого финансирования;
- другие вопросы в области культуры освоение средств составило **6 314 500,53** рублей или **99,80%** к годовому плану и **100,0%** к открытому финансированию;

на **спорт и физическую культуру** направлено **13 729 503,21** рублей или **89,66%** от годового плана и **100,00%** от объема открытого финансирования;

на **социальную политику** направлено **159 547 085,08** рублей, что соответствует **90,48%** годового назначения, и **99,22%** открытого финансирования.

Финансирование социальнозначимых отраслей (в млн. рублей)

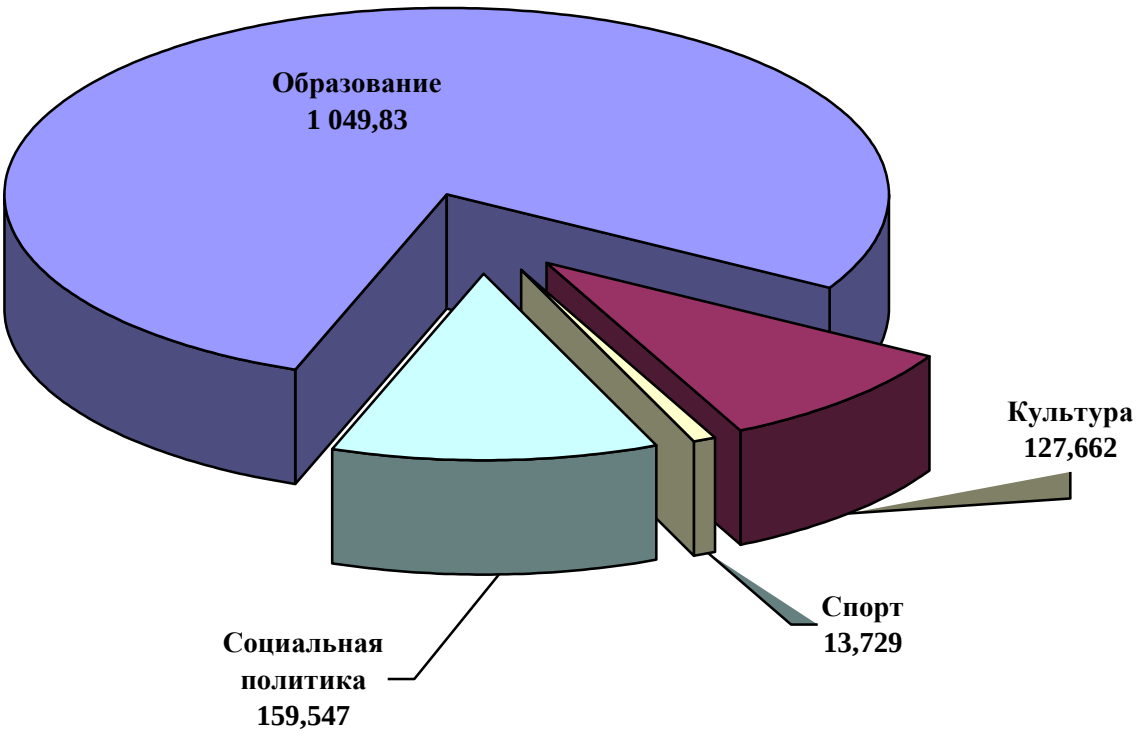

На финансирование жилищно-коммунального хозяйства направлено **109 304 573,96** рублей или **87,12%** к годовому плану и **100,00%** к открытому финансированию, в том числе:

- расходы на жилищное хозяйство составили **50 294 555,71** рублей или **76,11%** к годовому плану и **100,0%** к открытому финансированию;
- расходы на коммунальное хозяйство составили **27 882 821,25** рублей или **100,0%** к годовому плану и открытому финансированию;

– расходы на благоустройство составили **20 838 887,31** рублей или **100,00%** к годовому плану и открытому финансированию, из них:
  - ✓ расходы на уличное освещение составили **10 767 886,51** рублей или **100,00%** к годовому плану и к открытому финансированию;
  - ✓ расходы на озеленение составили **3 560 000,00** рублей или **100,00%** к годовому плану и к открытому финансированию;
  - ✓ расходы на организацию и содержание мест захоронения составили **1 100 000,00** рублей или **100,00%** к годовому плану и к открытому финансированию;
  - ✓ расходы на прочие мероприятия по благоустройству составили **5 411 000,80** рублей или **100,00%** к годовому плану и к открытому финансированию;
– расходы на другие вопросы в области жилищно-коммунального составили **10 288 309,69** рублей или **96,52%** к годовому плану и **100,0%** к открытому финансированию.

На финансирование дорожного хозяйства направлено **56 353 575,48** рублей или **98,51%** к годовому плану и **100,0%** к открытому финансированию.

Исполнение бюджета Сысертского городского округа по направлениям расходов (в млн. рублей)

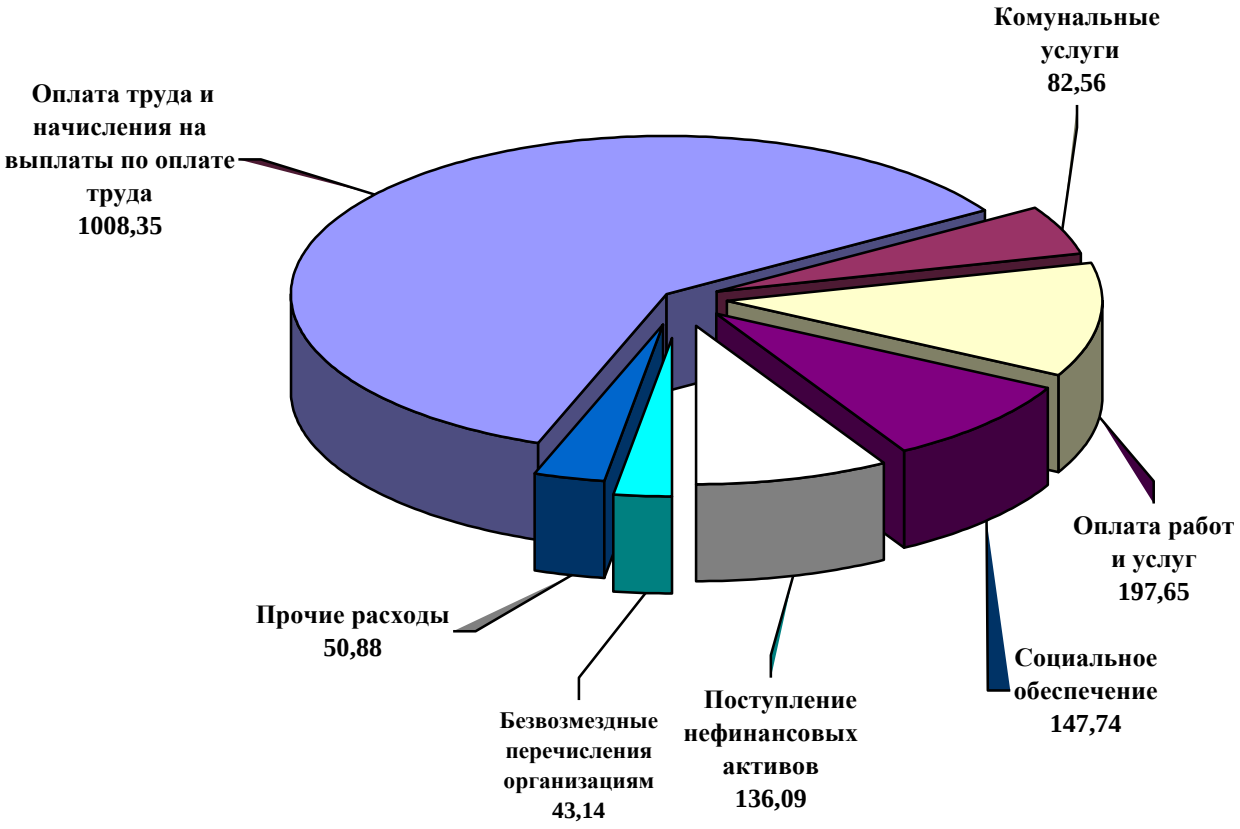

Освоение средств на **оплату труда и начисления составило 1 008 352 056,82** рублей или **99,96%** к годовому плану и **99,99 %** к открытому финансированию.

Просроченная кредиторская задолженность по состоянию на 01 января 2017 года по всем статьям бюджетной классификации **отсутствует**.

Глава Сысертского городского округа А. Г. Карамышев