Анализ поступления налоговых и неналоговых доходов бюджет Сысертского городского округа за 1 полугодие 2017 года

Собственные доходы бюджета Сысертского городского округа за 1-е полугодие 2017 года исполнены в сумме 301 203 тыс. руб., что составило 48% к годовым назначениям.

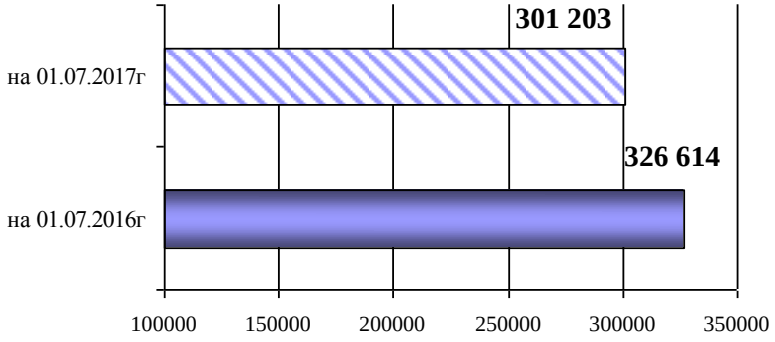

Относительно соответствующего периода прошлого года наблюдается снижение суммы анализируемых доходов в бюджет округа на 25 411 тыс.руб., или на 8 %.

на 01.07.2016г	на 01.07.2017г	отклонен (в тыс.руб.)	отклонен (в %)	План 2017г	% исполнения 6 мес/план 2017г.
326 614	**301 203**	-25 411	-8	624 206	48

Из общего объема доходов поступление налоговых и неналоговых доходов в бюджет округа выглядит следующим образом:

Фактическое поступление **НДФЛ** по состоянию на 01.07.2017 года составило в сумме 175 613 тыс.руб., или 50 % от годовых назначений.

В сравнение с исполнением за аналогичный период прошлого года НДФЛ в бюджет округа зачислен ниже на 9 673 тыс.руб., снижение составило 5%, в связи со снижением дополнительного норматива по НДФЛ (2016 год – 57, 2017 год – 43).

Доходы от уплаты акцизов в бюджет округа по состоянию на 01.07.2017 года перечислены в сумме 11 170 тыс.рублей. Процент исполнения от годовых назначений составил 54%.

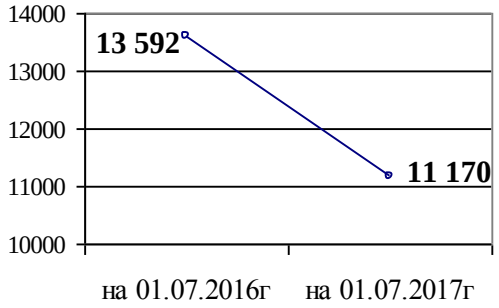

Расшифровка поступлений по данному источнику доходов на отчётную дату:

	на 01.07.2016г	на 01.07.2017г	отклонен (в тыс.руб.)	отклонен (в %)
Акц.на диз.топливо	4 623	4 411	-212	-5
Акц.на мотор.масла	76	48	-28	58
Акц.на автом.бенз	9 621	7 606	-2 015	26
Акц.на прямог.бенз	-728	-895	-167	-19
	13 592	**11 170**	-2 422	22

Снижение в целом в сравнение с отчетными данными за 6 месяцев 2016 года составило в сумме 2 422 тыс.руб., или на 22%. Основная сумма снижения сформировалась за

счёт изменения налоговых ставок с 1 января 2017 года за единицу измерения на автомобильный бензин, прямогонный бензин и моторные масла.

В доход бюджета городского округа акцизы зачисляются в соответствии с нормативом распределения.

По налогам на совокупный доход исполнение по факту на 01.07.2017 года в целом составило 19175 тыс.руб., что составило 58% от утвержденных назначений,

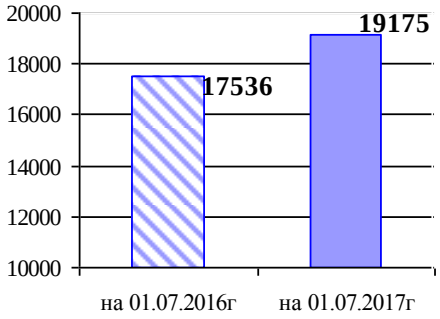

в том числе:

Налоги на совокупный доход	на 01.07.2016г	на 01.07.2017г	отклонен (в тыс.руб	откл (в %)	План 2017г	% исполнения 6 мес/план 2017г.
Налог, взимаемый в связи с применением упрощенной системы налогообложения 10501	5 442	6 657	1 215	22	9 485	70
Единый налог на вмененный доход 10502	8 706	9 314	608	7	17 580	53
Единый сельскохозяйственный налог 10503	2 532	2 002	-530	-21	3 713	54
Налог, взимаемый в связи с применением патентной системы налогообложения 10504	856	1 202	346	40	2 165	56
ИТОГО:	**17 536**	**19 175**	**1 639**	**9**	**32 943**	**58**

В сравнении с фактом на 01.07.2016 года рост составил на сумму 1 639 тыс.руб., или 9%, в том числе:

Налог, взимаемый в связи с применением упрощенной системы налогообложения в бюджет округа на 01.07.2017 года поступил в сумме 6 657 тыс.руб., что составило 70% от годовых назначений. В сравнение с поступлением в бюджет округа на 01.07.2016 года сумма выше на 1215 тыс.руб., в связи с ростом предприятий, применяющих данную систему налогообложения.

Единый налог на вмененный доход в бюджет городского округа за отчётный период поступил в сумме 9 314 тыс.руб., что составило 53% от утверждённых назначений. Рост с предыдущим отчётным периодом составил 608 тыс.рублей.

Единый сельскохозяйственный налог на 01.07.2017 года в бюджет округа поступил в сумме 2 002 тыс.руб., что составило 54% годовых назначений. В сравнение с отчётными данными на 01.07.2016 года снижение составило 530 тыс.рублей.

Налог, взимаемый в связи с применением патентной системы налогообложения за отчётный период перечислен в сумме 1 202 тыс.руб., исполнение к годовому назначению составило 56%, в связи с ростом числа индивидуальных предпринимателей, перешедших на данную систему налогообложения. Рост, в сравнение с аналогичным периодом прошлого года составил в сумме 346 тыс.рублей.

Налоги на имущество за 1-е полугодие 2017 года в целом исполнены в сумме 46593 тыс.рублей, что составило 36% от годовых назначений.

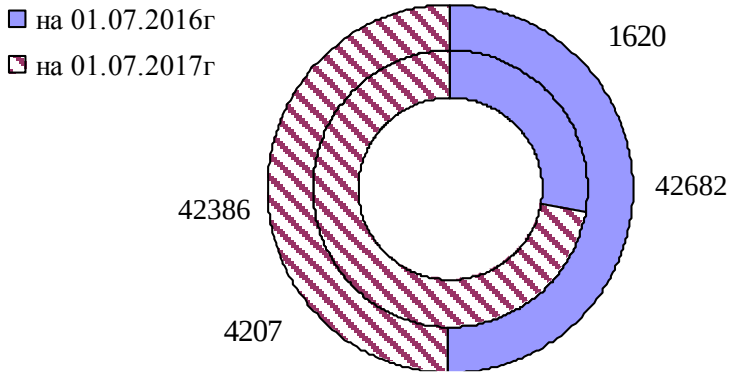

В сравнении с исполнением на 01.07.2016 года поступление увеличилось на 2291 тыс.рублей, или на 5%.,

поступление налогов выглядит следующим образом:

	на 01.07.2016г	на 01.07.2017г	отклонение (+-) (в тыс.руб)	рост; снижение (в %)
Налог на имущество физических лиц	1 620	4 207	2 587	160
Земельный налог	42 682	42 386	-296	-1
Итого:	**44 302**	**46 593**	2 291	5

Исполнение по налогу на имущество физических лиц по состоянию на 01.07.2017 года составило 4 207 тыс.руб., или на 17% к бюджетным назначениям, в связи с тем, что срок оплаты налога ещё не наступил. В сравнение с исполнением на 01.07.2016 года поступление выше на 2 587 тыс.руб., или на 160%. Основной причиной перевыполнения налога на имущество является поступление задолженности за прошлые периоды.

Земельный налог по факту на 01.07.2017 года в бюджет округа поступил в сумме 42386 тыс.руб., что составило 41% от бюджетных назначений. В сравнении с анализируемым периодом прошлого года в целом поступление земельного налога ниже на сумму 296 тыс.руб.,

в том числе:

Земельный налог	на 01.07.2016г	на 01.07.2017г	отклонение (+-) (в тыс.руб)	рост; снижение (в %)
Физ.лица	3962	12154	8 192	207
Юр.лица	38720	30232	-8 488	-22
	42 682	**42 386**	-296	-1

Сумма роста поступлений земельного налога с физических лиц на 8 192 тыс.рублей так же связана с ростом числа лиц, зарегистрировавших право собственности на земельные участки в сравнение с предыдущим отчетным периодом и поступлением задолженности за прошлые периоды. По юридическим лицам сумма налога снизилась на 8 488 тыс.руб., так как имеется тенденция к снижению кадастровой стоимости земельных участков, данные отчета 5МН (2014 год – налогооблагаемая база 13 822 158 тыс.руб., 2015 год – 8 504 147 тыс.рублей).

Государственная пошлина по делам, рассматриваемым в судах общей юрисдикции в бюджет округа на 01.07.2017 года перечислена в сумме 4 755 тыс.рублей, что составило 51% от годовых назначений. По сравнению с показателями на 01.07.2016 года поступление ниже на 154 тыс.рублей.

Доходы от использования имущества, находящегося в государственной и муниципальной собственности за 1-е полугодие 2017 года в целом в бюджет городского округа поступили в сумме 18513тыс.рублей, что составило 47% от утвержденных годовых назначений.

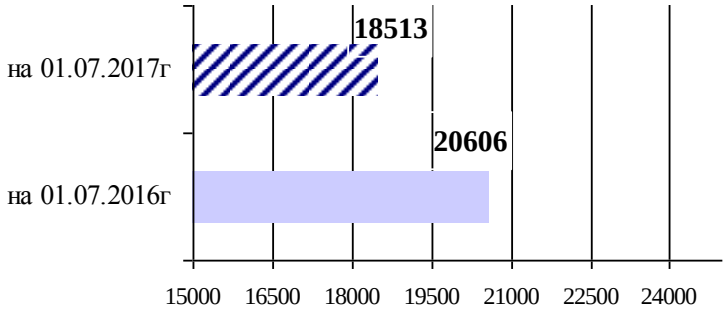

Сумма поступлений в сравнении с аналогичным периодом прошлого года снизилась на 2 093 тыс.рублей, или на 10%,

в том числе:

	на 01.07.2016г	на 01.07.2017г	отклонен (в тыс.руб	отклон (в %) (+;-)	План 2017г.	% исп 6 мес/план. 2017г.
1	2	3	4	5	6	7
Доходы, получаемые в виде арендной платы за земельные участки, государственная собственность на которые ***не разграничена*** и которые расположены в границах городских округов, а также средства от продажи права на заключение договоров аренды указанных земельных участков	12 301	10 213	-2 088	-17	22 967	44
Доходы, получаемые в виде арендной платы за земельные участки, государственная собственность на которые не разграничена и которые расположены в границах городских округов, а также **средства от продажи права** на заключение договоров аренды указанных земельных	0	257	257	0	0	0
итого 111 05012 04 000 120	**12 301**	**10 470**	**-1 831**	**-15**	**22 967**	**46**
Доходы от сдачи в аренду имущества, составляющего казну городских округов (за исключением земельных участков)	7 720	7 010	-710	-9	14 881	47
Доходы от сдачи в аренду имущества, составляющего казну городских округов (за исключением земельных участков) (плата за пользование жилыми помещениями (плата за наём) муниципального жилищного фонда, находящегося в казне городских округов)	585	1 033	448	77	1 751	59
итого 111 05074 04 000 120	**8 305**	**8 043**	**-262**	**-3**	**16 632**	**48**
ВСЕГО 11105 :	**20 606**	**18 513**	**-2 093**	**-10**	**39 599**	**47**

В сравнение с предыдущим отчётным периодом 6 месяцев 2016 года сумма доходов, получаемым в виде арендной платы за земельные участки, снизилась на 2 088 тыс.руб., или на 17%. Комитетом по управлению муниципальным имуществом и правовой работе за первое полугодие 2017 года направлено 36 претензий о наличии задолженности, ведётся претензионно-

исковая работа. Средства от продажи права на заключение договоров аренды земельных участков поступили в сумме 257 тыс.рублей.

Платежи по аренде имущества в отчётном периоде в бюджет округа поступили в целом в сумме 8 043 тыс.руб, или 48% от плановых назначений. В сравнение с предыдущим периодом прошлого года снизились на 262 тыс.руб., или на 3%, из них:

- плата за пользование жилыми помещениями (плата за наём) исполнена за отчётный период на 59%, в связи с увеличением минимального размера взноса на капитальный ремонт общего имущества в многоквартирных домах Свердловской области (Постановление Правительства Свердловской области от 01.10.2014г.№ 833-ПП (ред.от 18.10.2016г.) «Об установлении на территории Свердловской области минимального размера взноса на капитальный ремонт общего имущества в многоквартирных домах на 2015-2017 годы».

По источнику доходов «**Платежи при пользовании природными ресурсами**», в части платы за негативное воздействие на окружающую среду сумма составила 1 043 тыс.рублей. В сравнение с 1-м полугодием 2016 года рост суммы поступлений составил 712 тыс.рублей.

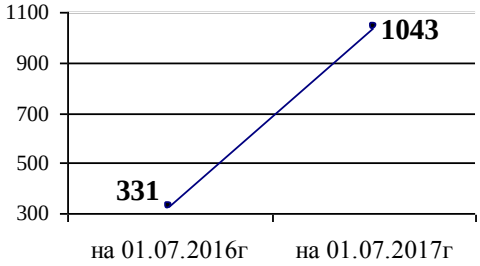

Доходы от оказания платных услуг и компенсации затрат государства за 1-е полугодие 2017 года в бюджет округа поступили в сумме 834 тыс.рублей и составили 19% от плановых показателей.

	на 01.07.2016г	на 01.07.2017г	отклонение (в тыс.руб.)	Отклонение (в %) (+;-)
Прочие доходы от оказания платных услуг (работ) получателями средств бюджетов городских округов	1710	156	-1554	-91
Прочие доходы от компенсации затрат бюджетов городских округов	429	678	249	58
ИТОГО:	**2 139**	**834**	**-1305**	**-61**

Снижение суммы ожидаемых поступлений в сравнение с периодом 6 месяцев 2016 года за счет снижения площадей, занятых зелеными насаждениями (Постановление Администрации Сысертского городского округа от 30.12.2013г. № 1218 «Об утверждении Административного регламента предоставления муниципальной услуги «Выдача разрешения на снос(перенос) зеленых насаждений на территории Сысертского городского округа»).

Доходы от продажи материальных и нематериальных активов за 6 месяцев 2017 года в бюджет округа в целом поступили в сумме 22 024 тыс.рублей. Исполнение от утвержденных назначений составило 66%, за счёт проведения аукционов по продаже имущества.

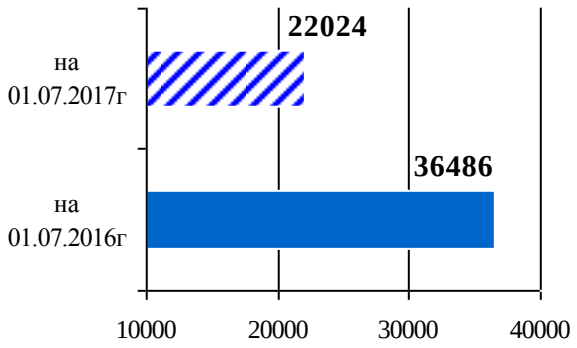

Поступление в бюджет округа по доходному источнику выглядит следующим образом:

	на 01.07.2016г	на 01.07.2017г	Отклонение (+;-)		План 2017г.	% исполнения 6 мес/план. 2017г
			(в тыс.руб)	в %		
Доходы от продажи квартир, находящихся в собственности городских округов	122	0	-122	-100	0	0
Доходы от реализации иного имущества, находящегося в собственности городских округов	18 806	7 739	-11 067	-59	6 877	113
Доходы от продажи земельных участков, государственная собственность на которые не разграничена и которые расположены в границах городских округов	17 558	14 285	-3 273	-19	26 679	54
	36 486	**22 024**	**-14 462**	**-40**	**33 556**	66

Доходы от реализации иного имущества, находящегося в собственности городских округов на 01.07.2017 года в бюджет округа поступили в сумме 7 739 тыс.руб., при плане 6 877 тыс.рублей. Исполнение за 6 месяцев 2017 года составило 113% от плановых назначений, в связи с проведением аукциона по продаже имущества во втором квартале. В сравнении с показателями на 01.07.2016 года сумма поступлений ниже на 11 067 тыс.рублей.

Доходы от продажи земельных участков за 6 месяцев 2017 года в бюджет городского округа поступили в сумме 14 285 тыс.руб., что составило 54% от годовых назначений. В сравнении с анализируемым периодом прошлого года снижение составило 3 273 тыс.руб., или на 19%, в связи со снижением спроса на земельные участки.

По доходному источнику «**Штрафы, санкции, возмещение ущерба**» за 1-е полугодие 2017 года исполнение составило 40% или на сумму 1 573 тыс.рублей, в связи со снижением количества взысканий за нарушения законодательства в области обеспечения сан.эпид.благополучия. В сравнение с 1-м полугодием 2016 года сумма поступлений за отчётный квартал снизилась на 116 тыс.рублей.

Наибольшую долю поступлений по данному доходному источнику составляют:

	на 01.07.2016г	на 01.07.2017г	Отклонение (в тыс.руб.)	Отклонение (в %) (+;-)
1	2	3	4	5
Ден.взыск.(штрафы) за нарушен.законод.о недрах, обособо охраняем.террит, об охр.и использ. животн. мира, эколог.экспертизе, в обл.охр.окр.среды, зем.законод., водн.законод.11625	250	310	-60	24
Ден.взыск.(штрафы) за нарушен.законод.в обл.обеспечения санитарно-эпидем.благополуч.человека и озаконод.в сфере защиты прав потребителей 11628	507	305	202	-40
Прочие поступлен.от ден.взыскан.(штрафов) и иных сумм в возмещение ущерба, зачисляем.в бюджеты ГО 11690	806	732	74	-9
ВСЕГО 6мес.2017г.	**1 689**	**1 573**	**116**	-7

Информация об исполнении расходной части бюджета Сысертского городского округа по разделам, подразделам за 1 полугодие 2017 года

Номер строки	Код раздела, подраздела	Наименование показателя	Сумма средств, предусмотренная на 2017 год в Решении Думы № 577 от 22.12.2016 года, в рублях	Утвержденные бюджетные назначения на год с учетом уточнений, в рублях	Исполнено	
					в рублях	в процентах к сумме средств, отраженных в графе 5
1	2	3	4	5	6	7
1		**ВСЕГО РАСХОДОВ:**	**1 669 148 200,00**	**1 746 555 009,99**	**900 344 132,67**	**51,55%**
2	**0100**	**ОБЩЕГОСУДАРСТВЕННЫЕ ВОПРОСЫ**	**96 044 900,00**	**110 529 803,76**	**56 707 888,15**	**51,31%**
3	0102	Функционирование высшего должностного лица субъекта Российской Федерации и муниципального образования	1 765 000,00	1 765 000,00	1 099 431,75	62,29%
4	0103	Функционирование законодательных (представительных) органов государственной власти и представительных органов муниципальных образований	3 385 000,00	3 385 000,00	1 476 309,60	43,61%
5	0104	Функционирование Правительства Российской Федерации, высших исполнительных органов государственной власти субъектов Российской Федерации, местных администраций	28 325 000,00	28 325 000,00	14 882 777,28	52,54%
6	0106	Обеспечение деятельности финансовых, налоговых и таможенных органов и органов финансового (финансово-бюджетного) надзора	14 150 000,00	14 150 000,00	7 025 440,34	49,65%
7	0107	Обеспечение проведения выборов и референдумов	4 061 000,00	4 061 000,00	500 000,00	12,31%
8	0111	Резервные фонды	6 000 000,00	4 358 353,62	0,00	0,00%
9	0113	Другие общегосударственные вопросы	38 358 900,00	54 485 450,14	31 723 929,18	58,22%
10	**0300**	**НАЦИОНАЛЬНАЯ БЕЗОПАСНОСТЬ И ПРАВООХРАНИТЕЛЬНАЯ ДЕЯТЕЛЬНОСТЬ**	**8 000 000,00**	**8 039 400,00**	**3 137 190,47**	**39,02%**
11	0309	Защита населения и территории от чрезвычайных ситуаций природного и техногенного характера, гражданская оборона	5 140 000,00	5 140 000,00	2 118 039,47	41,21%
12	0310	Обеспечение пожарной безопасности	1 660 000,00	1 660 000,00	605 000,00	36,45%
13	0314	Другие вопросы в области национальной безопасности и правоохранительной деятельности	1 200 000,00	1 239 400,00	414 151,00	33,42%
14	**0400**	**НАЦИОНАЛЬНАЯ ЭКОНОМИКА**	**47 031 600,00**	**63 592 777,41**	**19 438 851,30**	**30,57%**
15	0405	Сельское хозяйство и рыболовство	1 647 600,00	1 647 600,00	702 200,00	42,62%
16	0406	Водное хозяйство	1 500 000,00	1 100 000,00	432 700,00	39,34%
17	0407	Лесное хозяйство	73 000,00	73 000,00	36 887,66	50,53%
18	0408	Транспорт	2 000 000,00	2 558 083,78	2 513 877,72	98,27%
19	0409	Дорожное хозяйство	29 000 000,00	40 942 511,24	9 166 243,42	22,39%
20	0410	Связь и информатика	2 896 000,00	3 081 900,00	858 422,63	27,85%
21	0412	Другие вопросы в области национальной экономики	9 915 000,00	14 189 682,39	5 728 519,87	40,37%
22	**0500**	**ЖИЛИЩНО-КОММУНАЛЬНОЕ ХОЗЯЙСТВО**	**60 893 000,00**	**98 260 764,35**	**36 646 679,45**	**37,30%**
23	0501	Жилищное хозяйство	17 950 000,00	31 502 120,00	7 483 466,72	23,76%

Номер строки	Код раздела, подраздела	Наименование показателя	Сумма средств, предусмотренная на 2017 год в Решении Думы № 577 от 22.12.2016 года, в рублях	Утвержденные бюджетные назначения на год с учетом уточнений, в рублях	Исполнено	
					в рублях	в процентах к сумме средств, отраженных в графе 5
1	2	3	4	5	6	7
24	0502	Коммунальное хозяйство	14 624 000,00	41 118 535,98	17 827 147,00	43,36%
25	0503	Благоустройство	19 000 000,00	16 958 738,00	10 559 201,73	62,26%
26	0505	Другие вопросы в области жилищно-коммунального хозяйства	9 319 000,00	8 681 370,37	776 864,00	8,95%
27	**0600**	**ОХРАНА ОКРУЖАЮЩЕЙ СРЕДЫ**	**2 800 000,00**	**2 800 000,00**	**93 865,68**	**3,35%**
28	0603	Охрана объектов растительного и животного мира и среды их обитания	2 800 000,00	2 800 000,00	93 865,68	3,35%
29	**0700**	**ОБРАЗОВАНИЕ**	**1 118 410 700,00**	**1 112 077 702,26**	**602 919 885,47**	**54,22%**
30	0701	Дошкольное образование	442 578 400,00	443 068 872,06	226 868 525,76	51,20%
31	0702	Общее образование	533 747 600,00	523 058 600,00	298 794 196,56	57,12%
32	0703	Дополнительное образование детей	96 872 000,00	97 142 000,00	55 709 435,18	57,35%
33	0707	Молодежная политика	22 086 700,00	25 682 230,20	10 004 606,00	38,96%
34	0709	Другие вопросы в области образования	23 126 000,00	23 126 000,00	11 543 121,97	49,91%
35	**0800**	**КУЛЬТУРА, КИНЕМАТОГРАФИЯ**	**155 552 000,00**	**155 915 954,48**	**75 324 761,26**	**48,31%**
36	0801	Культура	149 023 000,00	149 386 954,48	72 466 024,99	48,51%
37	0804	Другие вопросы в области культуры, кинематографии	6 529 000,00	6 529 000,00	2 858 736,27	43,79%
38	**1000**	**СОЦИАЛЬНАЯ ПОЛИТИКА**	**163 366 000,00**	**173 774 155,17**	**97 140 428,09**	**55,90%**
39	1001	Пенсионное обеспечение	9 275 000,00	9 082 655,17	4 533 838,52	49,92%
40	1003	Социальное обеспечение населения	141 077 300,00	151 708 224,56	86 537 866,55	57,04%
41	1006	Другие вопросы в области социальной политики	13 013 700,00	12 983 275,44	6 068 723,02	46,74%
42	**1100**	**ФИЗИЧЕСКАЯ КУЛЬТУРА И СПОРТ**	**14 450 000,00**	**18 964 452,56**	**8 668 946,66**	**45,71%**
43	1102	Массовый спорт	14 450 000,00	18 964 452,56	8 668 946,66	45,71%
44	**1200**	**Средства массовой информации**	**2 500 000,00**	**2 500 000,00**	**244 923,44**	**9,80%**
45	1202	Периодическая печать и издательства	0,00	1 500 000,00	63 000,00	4,20%
46	1204	Другие вопросы в области средств массовой информации	2 500 000,00	1 000 000,00	181 923,44	18,19%
47	**1300**	**Обслуживание государственного и муниципального долга**	**100 000,00**	**100 000,00**	**20 712,70**	**20,71%**
48	1301	Обслуживание государственного внутреннего и муниципального долга	100 000,00	100 000,00	20 712,70	20,71%

* Примечание: Общая сумма расходов, осуществляемых за счет Резервного фонда Администрации Сысертского городского округа, составила 1 217 691,90 рублей. Расходы, осуществленные за счет Резервного фонда Администрации Сысертского городского округа, отражены по соответствующим разделам бюджетной классификации. Процент исполнения расходов, осуществленных за счет Резервного фонда Администрации Сысертского городского округа составил 19 45%, от уточненной бюджетной росписи.

По расходам при уточненном годовом плане **1 746 555 009,99** рублей, за первое полугодие 2017 года исполнение составило **900 344 132,67** рубля или **51,55%** к годовому плану и **98,57%** к открытому финансированию.

На финансирование социально-значимых отраслей направлено **784 054 021,48** рублей или **53,68%** от годового плана и **99,07%** от открытого финансирования, в том числе:

на **образование** направлено **602 919 885,47** рублей или **54,22%** от годового плана и **99,91%** от открытого финансирования, в том числе:

- по **детским дошкольным** учреждениям освоение средств составило **226 868 525,76** рублей, что соответствует **51,20%** годового плана и **100,0%** открытого финансирования;
- по **общему образованию** освоено **298 794 196,56** рублей или **57,12%** к годовому назначению и **100,0%** к открытому финансированию;
- по **дополнительному образованию** детей освоено **55 709 435,18** рублей, или **57,35%** к годовому назначению и **99,91%** к открытому финансированию;
- по мероприятиям **оздоровления детей и молодежной политике** освоено **10 004 606,00** рублей или **38,96%** к годовому плану и **97,84%** к сумме открытого финансирования;
- **другие вопросы** в области образования освоение средств составило **11 543 121,97** рублей или **49,91%** от годового плана и **97,92%** от открытого финансирования;

на **культуру** направлено **75 324 761,26** рублей, что составляет **48,31%** годового плана и **97,69%** от суммы открытого финансирования, в том числе:

– по учреждениям культуры освоено средств на сумму **72 466 024,99** рублей или **48,51%** годового плана, и **97,86%** от открытого финансирования;

– другие вопросы в области культуры освоение средств составило **2 858 736,27** рублей или **43,79%** к годовому плану и **93,63%** к открытому финансированию;

на **спорт и физическую культуру** направлено **8 668 946,66** рублей или **45,71%** от годового плана и **93,18%** от объема открытого финансирования;

на **социальную политику** направлено **97 140 428,09** рублей, что соответствует **55,90%** годового назначения, и **95,67%** открытого финансирования.

Финансирование социальнозначимых отраслей (в млн. рублей)

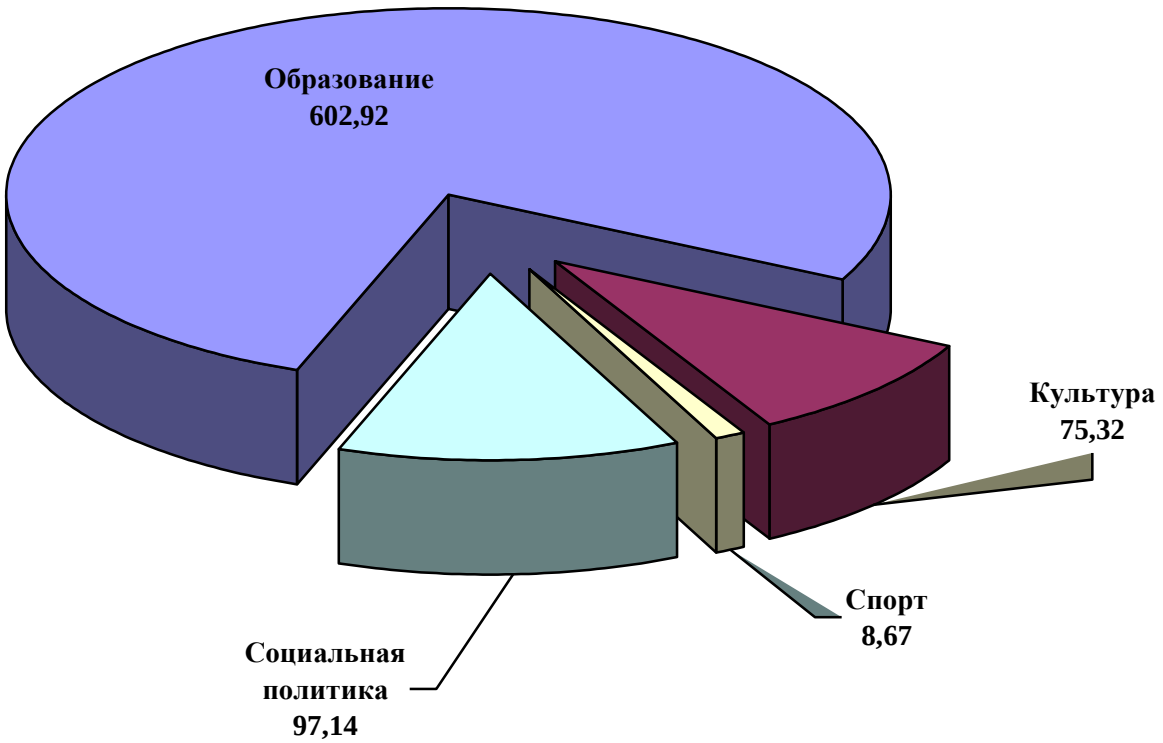

На финансирование жилищно-коммунального хозяйства направлено **36 646 679,45** рублей или **37,30%** к годовому плану и **95,37%** к открытому финансированию, в том числе:

– расходы на жилищное хозяйство составили **7 483 466,72**рублей или **23,76%** к годовому плану и **85,78%** к открытому финансированию;

– расходы на коммунальное хозяйство составили **17 827 147,00** рублей или **43,36%** к годовому плану и **100,00%** к открытому финансированию;

– расходы на благоустройство составили **10 559 201,73** рублей или **62,26%** к годовому плану и **97,47%** к открытому финансированию, из них:
  - ✓ расходы на уличное освещение составили **6 979 791,78** рублей или **65,26%** к годовому плану и **98,13%** к открытому финансированию;
  - ✓ расходы на озеленение составили **2 895 809,95** рублей или **51,90%** к годовому плану и **95,37**% к открытому финансированию;
  - ✓ расходы на организацию и содержание мест захоронения составили **483 600,00** рублей или **100,00%** к годовому плану и **100,00%** к открытому финансированию;
  - ✓ расходы на прочие мероприятия по благоустройству составили **200 000,00** рублей или **100,00%** к годовому плану и к открытому финансированию;
– расходы на другие вопросы в области жилищно-коммунального составили **776 864,00** рублей или **8,95%** к годовому плану и **74,63%** к открытому финансированию.

На финансирование дорожного хозяйства направлено **9 166 243,42**рублей или **22,39%** к годовому плану и **96,93%** к открытому финансированию.

Исполнение бюджета Сысертского городского округа по направлениям расходов (в млн. рублей)

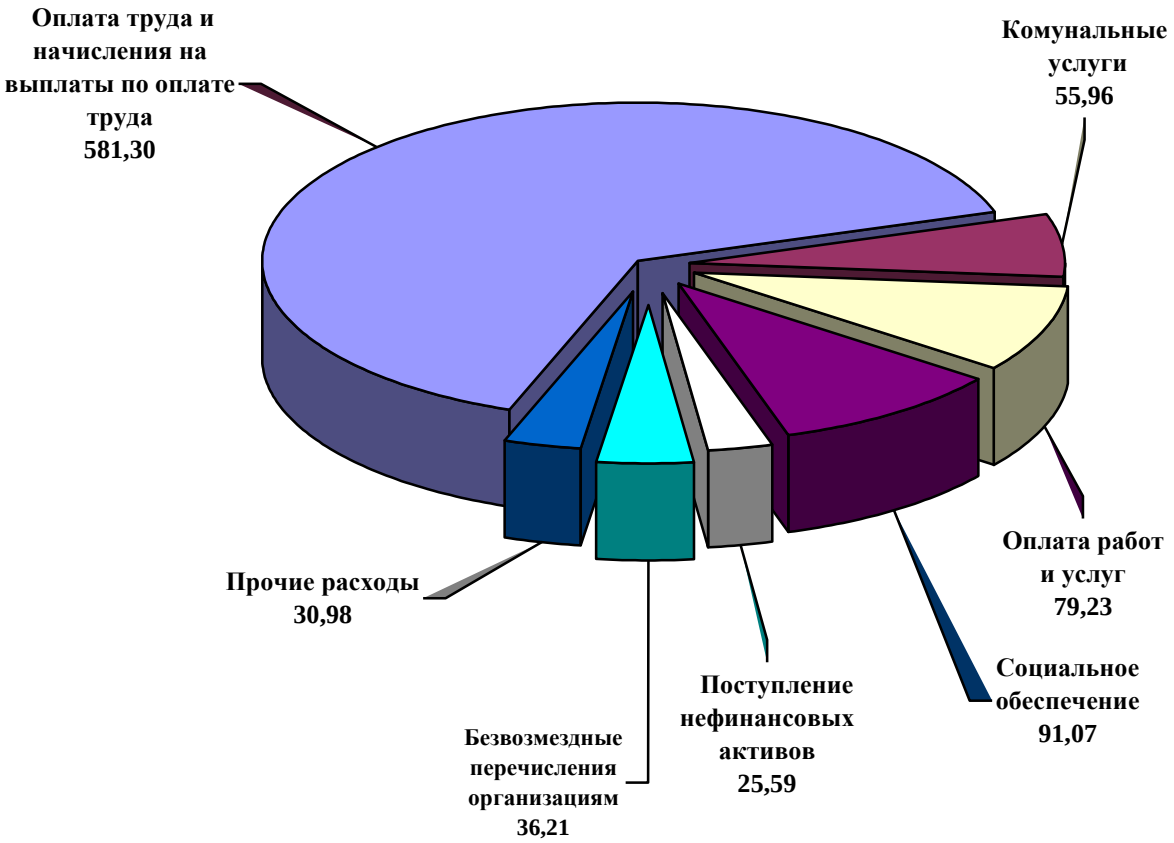

Освоение средств на **оплату труда и начисления составило 581 295 398,59** рублей или **53,79%** к годовому плану и **93,78 %** к открытому финансированию.

Просроченная кредиторская задолженность по состоянию на 01 июля 2017 года по всем статьям бюджетной классификации **отсутствует**.

Глава Сысертского городского округа А. Г. Карамышев