

Как правильно проголосовать
за Российский тополь
на сайте конкурса
“Европейское дерево года”
www.treeoftheyear.org

Шаг 1

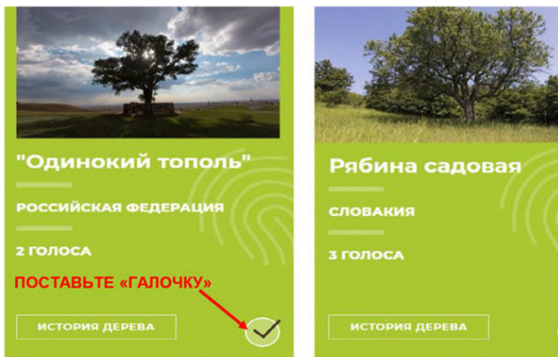
зайдите на сайт www.treeoftheyear.org

ИЛИ

www.rosdrevo.ru

Шаг 2

Если Вы на сайте www.treeoftheyear.org найдите в списке Одинокий тополь и отметьте его «галочкой», как на фото.



перейдите к ШАГ 3

Шаг 2

Если Вы на сайте www.rosdrevo.ru найдите слово «ГОЛОСОВАТЬ», как на фото и нажмите (кликните) по нему.

Проголосуем за «Одинокий тополь» - проголосуем за Россию!
Мы можем победить. Мы должны победить. Мы обязательно победим!



Голосовать

Произойдет переход на сайт

www.treeoftheyear.org

На сайте www.treeoftheyear.org


Вы увидите фото и описание «Одинокий тополь», отметьте его «галочкой», как на фото.



Шаг 3

Выберите ЕЩЕ ОДНО (любое) дерево и поставьте «галочку»

Затем нажмите «ГОЛОСУЙТЕ»



Шаг 4

После нажатия на “ГОЛОСУЙТЕ” появится окно с wybranными деревьями. Впишите свою электронную почту и нажмите внизу на слово “ГОЛОСОВАТЬ”, как на фото.

The screenshot shows a voting interface titled "ПРОГОЛОСОВАТЬ ЗА" (Vote for). It features two options, each with a checkmark icon:

- Дерево Свободы** (Tree of Liberty) with the country **БЕЛЬГИЯ** (Belgium). Below it, the text "Введите ваш e-mail" (Enter your e-mail) is followed by an input field. A red arrow points from this text to the input field.
- "Одинокий тополь"** (Solitary poplar) with the country **РОССИЙСКАЯ ФЕДЕРАЦИЯ** (Russian Federation). Below it, the text "Поставьте «глазок»" (Put a checkmark) is followed by a checked checkbox. A red arrow points from this text to the checkbox.

At the bottom, the text "Нажмите сюда" (Click here) is followed by the button "ГОЛОСОВАТЬ" (Vote). A red arrow points from this text to the button.

On the right side, there is explanatory text: "Мы должны убедиться в том, что это действительно Вы. Введите Ваш e-mail, на который мы отправим смс-подтверждение. С одного электронного адреса можно голосовать только один раз." (We must ensure that it is really you. Enter your e-mail, to which we will send an SMS confirmation. From one e-mail address, you can vote only once.)

Below the "ГОЛОСОВАТЬ" button, there is a consent section: "Я согласен с условиями участия в ЕС" (I agree with the conditions of participation in the EC), followed by a checked checkbox and the text "подписанной обработкой моих персональных данных в соответствии с законом ЕС." (signed by the processing of my personal data in accordance with the law of the EC). Below this, there is another checked checkbox and the text "Хочу получать новостную рассылку на указанный мной e-mail" (I want to receive a newsletter on the e-mail I have specified).

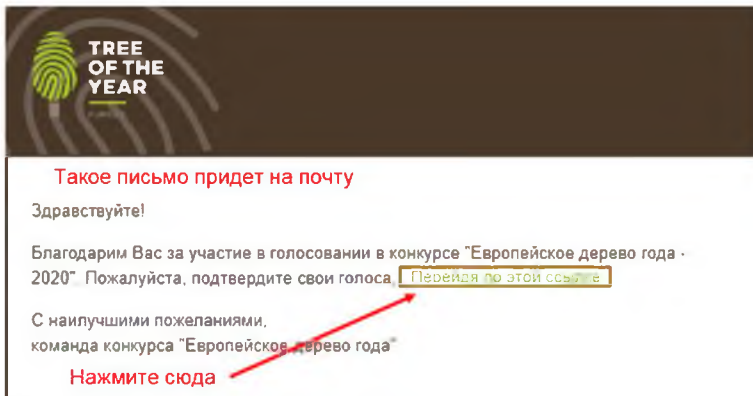
Шаг 5

Если Вы все правильно сделали,
то Вы увидите окно, как на фото.



Шаг 6

- Войдите в свою электронную почту (проверьте спам! письмо может быть там).
- в письме от организаторов конкурса нажмите на “перейдя по этой ссылке”, как на фото.



Шаг 7

ЕСЛИ ВЫ ВСЕ СДЕЛАЛИ ПРАВИЛЬНО,
ПОЯВИТСЯ НАДПИСЬ:

Спасибо! Ваши голоса были приняты!

ТОЛЬКО ПОСЛЕ ЭТОГО ГОЛОСОВАНИЕ УСПЕШНО ЗАВЕРШЕНО!

ПОЖЕРТВОВАНИЯ ВНОСИТЬ НЕ ОБЯЗАТЕЛЬНО! ТОЛЬКО ПО
ВАШЕМУ ЖЕЛАНИЮ!

#ГлавноеДеревоСтраны
www.rosdrevo.ru

СПАСИБО ЗА ГОЛОСОВАНИЕ И ПОДДЕРЖКУ РОССИЙСКОГО ТОПОЛЯ!

Всероссийская программа
“Деревья - памятники живой природы”

www.rosdrevo.ru



#ГлавноеДеревоСтраны

