



## ДУМА СЫСЕРТСКОГО ГОРОДСКОГО ОКРУГА Р Е Ш Е Н И Е

от 29.05.2014 г. № 357

г. Сысерть

***Об отчете Главы Сысертского городского округа о результатах своей деятельности, деятельности Администрации Сысертского городского округа и иных подведомственных Главе Сысертского городского округа органов местного самоуправления, в том числе о решении вопросов, поставленных Думой Сысертского городского округа за 2013 год***

Руководствуясь статьями 35, 36 Федерального закона от 06.10.2003 года № 131-ФЗ «Об общих принципах организации местного самоуправления в Российской Федерации», Постановлением Правительства Российской Федерации от 17.12.2012 № 1317 «О мерах по реализации Указа Президента Российской Федерации от 28 апреля 2008 г. № 607 «Об оценке эффективности деятельности органов местного самоуправления городских округов и муниципальных районов» и подпункта «и» пункта 2 Указа Президента Российской Федерации от 7 мая 2012 г. № 601 «Об основных направлениях совершенствования системы государственного управления», Постановлением Правительства Свердловской области от 12.04.2013г. №485-ПП «О формировании сводного доклада Свердловской области о результатах мониторинга эффективности деятельности органов местного самоуправления городских округов и муниципальных районов, расположенных на территории Свердловской области», в соответствии с решением Думы Сысертского городского округа от 31.05.2010г. № 262 «Об утверждении Положения о ежегодном отчете Главы Сысертского городского округа о результатах своей деятельности, деятельности администрации Сысертского городского округа и иных подведомственных Главе Сысертского городского округа органов местного самоуправления, в том числе о решении вопросов, поставленных Думой Сысертского городского округа», Дума Сысертского городского округа

### **РЕШИЛА:**

1. Отчет Главы Сысертского городского округа о результатах своей деятельности, деятельности Администрации Сысертского городского округа и иных подведомственных Главе Сысертского городского округа органов местного самоуправления, в том числе о решении вопросов, поставленных Думой Сысертского городского округа за 2013 год, признать удовлетворительным (прилагается).

2. Данное решение опубликовать в официальном издании «Вестник Сысертского городского округа».

Глава Сысертского городского округа

А.Г. Карамышев

Председатель Думы  
Сысертского городского округа

О.Б. Сирман-Прочитанская

Приложение  
к решению Думы  
Сысертского городского округа  
от 29.05.2014 г. № 357

**ОТЧЕТ**  
**Главы Сысертского городского округа**  
**о результатах своей деятельности, деятельности Администрации**  
**Сысертского городского округа и иных подведомственных**  
**Главе Сысертского городского округа органов местного самоуправления,**  
**в том числе о решении вопросов, поставленных**  
**Думой Сысертского городского округа за 2013 год**

## Раздел 1. Экономическое развитие

### Промышленный комплекс

Оборот крупных и средних организаций за 2013 год составил 15 474,5 млн. рублей, что ниже уровня соответствующего периода прошлого года на 15,5 процентов.

Положительную динамику имеют показатели рынка труда в части официально зарегистрированной безработицы.

Отмечено уменьшение объема прибыли, полученной в сфере материального производства.

Таблица 1

Динамика основных показателей экономического развития  
Сысертского городского округа за 2012-2013гг.

Наименование показателя	Ед.изм.	факт за 2012г.	факт за 2013г.	Темп роста к уровню 2012г., %
<b>Оборот крупных и средних предприятий в текущих ценах*</b>	<b>млн.руб.</b>	<b>18 314,7</b>	<b>15 474,5</b>	<b>84,5%</b>
<i>обработывающие производства</i>		<i>10 057,5</i>	<i>7 079,9</i>	<i>70,4%</i>
<i>в том числе</i>				
<i>производство пищевых продуктов</i>		<i>1 116,3</i>	<i>1 052,4</i>	<i>94,3%</i>
<i>металлургическое производство (металлич. изделия)</i>		<i>7 367,4</i>	<i>4 114,6</i>	<i>55,8%</i>
<i>производство машин и оборудования, электрооборудования</i>		<i>1 556,4</i>	<i>1 907,0</i>	<i>122,5%</i>
<i>прочее</i>		<i>17,4</i>	<i>5,8</i>	<i>33,6%</i>
<i>производство и распределение эл. энергии, газа и воды</i>		<i>124,8</i>	<i>158,7</i>	<i>127,2%</i>
<i>сельское хозяйство, охота и лесное хозяйство</i>		<i>763,1</i>	<i>668,9</i>	<i>87,7%</i>
<i>прочие виды деятельности</i>		<i>493,5</i>	<i>526,2</i>	<i>106,6%</i>
<b>Оборот оптовой торговли</b>	<b>млн.руб</b>	<b>3 019,7</b>	<b>2 681,4</b>	<b>88,8%</b>
<b>Оборот розничной торговли</b>	<b>млн.руб.</b>	<b>3 730,0</b>	<b>4 234,3</b>	<b>113,5%</b>
<b>Оборот общественного питания</b>	<b>млн.руб.</b>	<b>126,2</b>	<b>125,0</b>	<b>99,0%</b>
<b>Объем платных услуг населению по крупным и средним предприятиям</b>	<b>млн.руб.</b>	<b>397,1</b>	<b>471,3</b>	<b>118,7%</b>
<b>Рынок труда</b>				
<i>Численность лиц, имеющих статус безработного на конец периода</i>	<b>чел.</b>	<b>294</b>	<b>220</b>	<b>74,8%</b>
Уровень трудоустройства	<b>%</b>	<b>82,8</b>	<b>85,5</b>	<b>103,2%</b>
Уровень безработицы	<b>%</b>	<b>1,08</b>	<b>0,80</b>	<b>74,1%</b>
<b>Прибыль в отраслях материального производства</b>	<b>тыс.руб.</b>	<b>292,3</b>	<b>145,2</b>	<b>49,7%</b>

### 1.1. Малое и среднее предпринимательство

На территории Сысертского городского округа (далее - СГО) в сфере малого и среднего бизнеса на конец 2013 года число субъектов малого и среднего предпринимательства составило 2968, что в расчете на 10 тыс. человек населения округа – 482,48 субъекта, что на 4,2% выше уровня 2012г.

В 2013г. постановлением Администрации Сысертского городского округа (далее – АСГО) от 05.12.2012г. №3156 утверждена муниципальная программа «Содействие развитию субъектов малого и среднего предпринимательства в Сысертском городском округе» на 2013 год. Объем средств местного бюджета, предусмотренных на поддержку и развитие малого и среднего предпринимательства в 2013 году, составил 635,98 тыс. рублей.

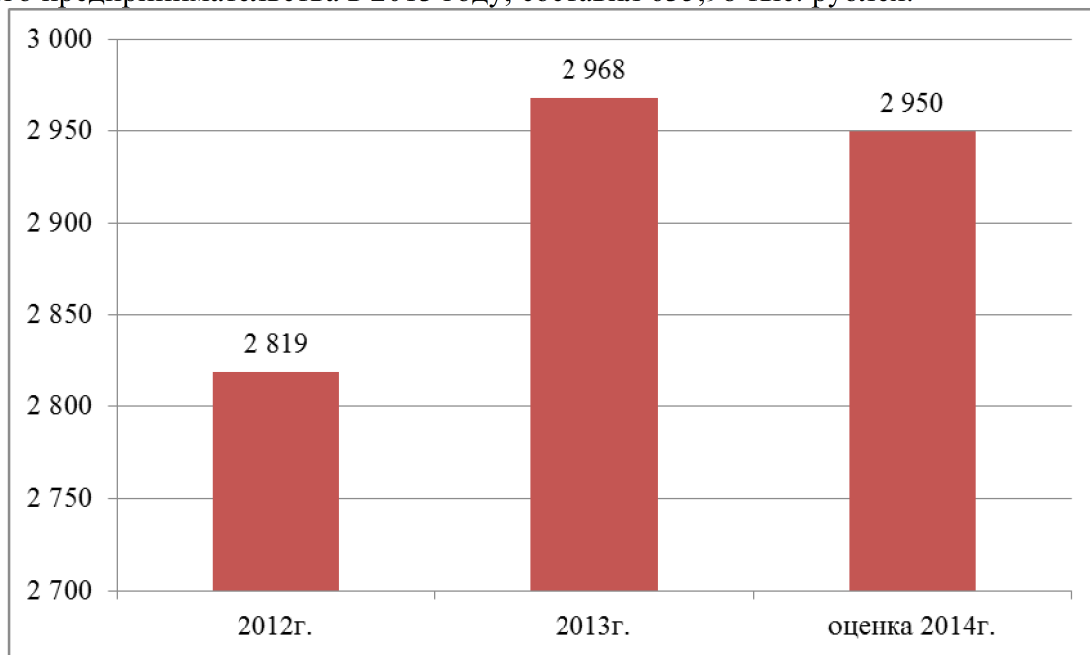


Рис.1 Динамика числа субъектов малого и среднего предпринимательства в СГО

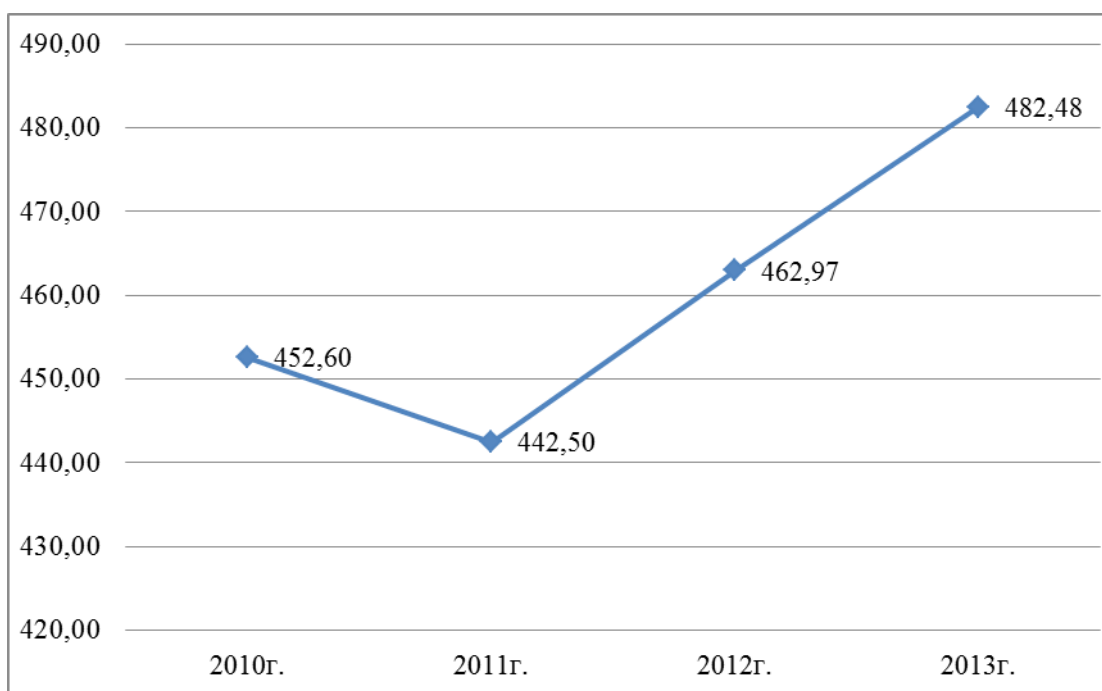


Рис. 2 Число субъектов малого и среднего предпринимательства в расчете на 10 тыс. человек населения Сысертского ГО

Из общей суммы финансирования оказана финансовая поддержка в виде субсидий:

1) на сумму 200,0 тыс. рублей крестьянско-фермерским хозяйствам СГО (8 субъектам);

2) 1 субъекту малого предпринимательства предоставлена субсидия на возмещение части затрат по присоединению к техническим сетям, реализации программ энергосбережения в процессе создания или развития бизнеса на сумму 280, тыс. руб.;

3) 5 субъектам предоставлена субсидия на возмещение части затрат по оплате работ/услуг, связанных с сертификацией, регистрацией товаров собственного производства на общую сумму – 115,2 тыс. руб.;

4) 1 субъекту предоставлена субсидия по возмещению части затрат на подготовку, переподготовку и повышение квалификации (30 тыс. руб.).

Невостребованными к возмещению субъектами остались направления программы:

1) возмещение части затрат по аттестации рабочих мест;

2) возмещение части затрат по компенсации транспортных расходов при оказании бытовых услуг в сельских населенных пунктах СГО.

Кроме этого, в рамках программы выполнены мероприятия:

- проведен мониторинг действующих и принятие новых муниципальных нормативно-правовых актов, регулирующих деятельность субъектов МСП, в том числе в части предоставления муниципальной поддержки субъектам, создаются благоприятные условия для развития малого и среднего предпринимательства в Сысертском городском округе;

- размещена информация о существующей системе муниципальной поддержки субъектов малого и среднего предпринимательства в средствах массовой информации (газета «Маяк»), заполняется раздел «Малый и средний бизнес» на официальном сайте Сысертского городского округа;

- осуществляется ведение реестра субъектов малого и среднего предпринимательства СГО, получивших финансовую, имущественную поддержку.

В октябре 2013 года Администрацией СГО совместно со Свердловским областным фондом поддержки малого предпринимательства организовано бесплатное обучение для субъектов предпринимательства за счет средств областного бюджета на базе федерального государственного бюджетного образовательного учреждения высшего профессионального образования «Уральский государственный экономический университет»:

1) Удостоверение о повышении квалификации получили 21 человек;

2) Удостоверение о проверке знаний требований охраны труда получили 16 человек;

3) Квалификационное удостоверение по пожарно-техническому минимуму – 21 человек.

## 1.2. Дорожное хозяйство и транспорт



Рис. 3 Динамика доли автодорог Сысертского ГО, не отвечающих нормативным требованиям

По данным Свердловскстата общая протяженность автодорог местного значения, учитываемых в форме №3-ДГ, составила: 2010-2011гг. – 0 км, 2012г. – 397 км, 2013г. – 420,5

км. Протяженность автодорог, не отвечающих нормативным требованиям: 2010-2011гг. – 0 км, 2012г. – 153 км, 2013г. – 200 км.



Рис. 4 Динамика протяженности автодорог Сысертского ГО, не отвечающих нормативным требованиям

Решением Думы СГО от 27.06.2013г. №193 «О дорожном фонде Сысертского городского округа» с 01.01.2014г. создан дорожный фонд. Частично бюджетные ассигнования дорожного фонда должны формироваться за счет:

- 1) государственной пошлины за выдачу специальных разрешений на движение по автомобильным дорогам общего пользования местного значения на территории Сысертского городского округа транспортных средств, осуществляющих перевозки опасных, тяжеловесных и (или) крупногабаритных грузов;
- 2) поступлений сумм в возмещение вреда, причиняемого автомобильным дорогам общего пользования местного значения транспортными средствами, осуществляющими перевозки тяжеловесных и (или) крупногабаритных грузов.

В целях выполнения данного направления утверждены административные регламенты:

- 1) «Выдача разрешений на автомобильные перевозки тяжеловесных грузов, крупногабаритных грузов по маршрутам, проходящим полностью или частично по дорогам местного значения в границах Сысертского городского округа»<sup>1</sup>.
- 2) «Выдача специального разрешения на движение по автомобильным дорогам местного значения Сысертского городского округа Свердловской области транспортного средства, осуществляющего перевозки опасных грузов»<sup>2</sup>.

В 2013г. муниципальная целевая программа «Развитие и обеспечение сохранности сети автомобильных дорог местного значения, расположенных на территории Сысертского городского округа, на 2013-2016 гг.» за счет средств местного бюджета не финансировалась.

Субсидия, предоставленная из областного бюджета, выделенная на выполнение программы составила 11 339,7 тыс. рублей, в том числе:

- 1) капитальный ремонт и ремонт дворовых территорий многоквартирных домов, проездов к дворовым территориям – 9875,3 тыс. руб.;
- 2) постановка на учет бесхозных автодорог, находящихся на территории

<sup>1</sup> Постановление АСГО от 21.08.2013 г. № 2834.

<sup>2</sup> Постановление АСГО от 05.12.2013 г. № 862.

Сысертского городского округа и оформление права собственности на них – 1464,4 тыс. руб. Фактическое освоение средств 3030,5 тысяч рублей (26,7 процентов от утвержденной суммы финансирования).

Выполненные мероприятия в рамках программы:

1) заключены муниципальные контракты на выполнение работ по ремонту проездов к дворовым территориям многоквартирных домов:

- г. Сысерть, ул. Орджоникидзе на сумму 1648,5 т.р., работы завершены;

- г. Сысерть, ул. Механизаторов, К. Маркса, К. Либкнехта на сумму 1662,836 т.р.

Контракт не исполнен, расторжение контракта.

2) поставлено на кадастровый учет 25,2 км бесхозных автомобильных дорог, что на 12 км меньше чем в 2012г.

В 2013г. значительная работа была проведена главами сельских администраций СГО: постановлениями Администрации СГО утверждены перечни автомобильных дорог общего пользования местного значения, расположенных на территории территориальных органов Администрации Сысертского городского округа.

### 1.3. Инвестиционная привлекательность

Объем инвестиций в основной капитал за счет всех источников финансирования за 2013 год составил 900,9 млн. рублей, что на 25,8 процентов ниже уровня 2012 года. Необходимо отметить, что снижение объема инвестиций обусловлено сокращением темпов обновления основных фондов по приобретению машин и оборудования примерно в два раза.



Рис. 5 Уровень инвестиций в основной капитал (за исключением бюджетных средств) в расчете на 1 жителя Сысертского ГО

Анализируя структуру источников финансирования инвестиционной деятельности, необходимо отметить о снижении доли собственных средств предприятий и организаций в относительном выражении. Так в 2011г. значение показателя составляло 81,3%, 2012г. – 66,7%, в 2013г. - 28,7%. Так, из общего числа предприятий, осуществляющих инвестиционную деятельность, 27% используют собственные средства.

Сокращение инвестиций в реальном секторе компенсируется бюджетными инвестициями в муниципальном секторе экономики, связано это с проведением капитальных ремонтов, приобретением оборудования в образовательных учреждениях Сысертского ГО.

Таблица 2

Динамика объема и структуры инвестиционных вложений в основной капитал на территории СГО за 2012-2013гг.

Наименование показателя	Ед.изм.	факт за 2012г.	факт за 2013г.	Темп роста к уровню 2012г., %
<b>Инвестиции в основной капитал</b>	<b>млн.руб.</b>	<b>1 214,2</b>	<b>900,9</b>	<b>74,2%</b>
<i>по направлениям</i>				
жилища		0,0	13,5	X
здания и сооружения		487,8	592,5	121,5%
машины и оборудование		664,8	203,7	30,6%
прочее		61,6	91,2	148,1%
<i>по видам экономической деятельности</i>				
с/х, охота, лесное хозяйство		103,3	131,9	127,7%
обрабатывающие производства		255,8	75,1	29,4%
производство и распределение электроэнергии		8,7	1,8	20,7%
транспорт и связь		648,6	266,4	41,1%
государственное, муниципальное управление		26,5	163,7	617,7%
здравоохранение		5,1	11,8	231,4%
торговля		14,8	16,3	109,8%
образование		17,1	22,1	129,4%
здравоохранение		5,1	11,8	232,4%
предоставление коммунальных, социальных услуг		116,2	188,2	161,9%
прочие		13,0	11,8	90,8%
<i>по источникам финансирования</i>				
собственные средства предприятий		819,3	259,2	31,6%

В 2013 году за счет субсидии, полученной из федерального бюджета, реализовался комплекс мер по модернизации системы общего образования в СГО, утвержденный постановлением Главы Сысертского ГО от 19.04.2013г. № 249 «О реализации комплекса мер по модернизации системы общего образования в Сысертском городском округе в 2013 году за счет субсидии, полученной из федерального бюджета в 2013 году».



ОУ	приобретение оборудования, ед.			пополнение фондов библиотек ОУ	развитие школьной инфраструктуры	Повышение квалификации, профессиональная переподготовка руководителей ОУ и учителей (человек)	Проведение капитального ремонта в ОУ, единиц
	учебно-лабораторное	компьютерное	для школьных столовых		текущий ремонт с целью обеспечения выполнения требований к сан-бытовым условиям и сохранения здоровья обучающихся		
МКОУ СОШ №2 п. Бобровский	0	14	2	400	0	7	1
МКОУ СОШ №3 п. Двуреченск	1	16	1	1166	0	14	0
МКОУ СОШ №5 п. Большой Исток	0	13	0	667	0	4	0
МКОУ СОШ №6 г. Сысерть	0	17	1	233	0	11	0
МКОУ СОШ №7 с. Патруши	0	17	0	166	1	12	0
МКОУ СОШ №8 с. Кашино	1	19	0	200	0	12	0
МКОУ СОШ №9 с. Щелкун	0	17	1	333	0	10	1
МКОУ СОШ №10 с. Б. Седельниково	0	13	0	100	1	5	1
МКОУ ООШ №11 п. Большой Исток	0	0	2	150	0	3	0
МКОУ НОШ №13 п. Бобровский	0	0	0	0	1	7	1
МКОУ ООШ №14 г.Сысерть	0	0	0	103	0	8	0
МКОУ ООШ №15 г. Сысерть	0	0	0	40	0	2	0
МКОУ СОШ №16 с. Никольское	0	0	3	99	0	7	1
МКОУ СОШ №18 п. Октябрьский	0	17	0	166	0	9	0
МКОУ СОШ №19 с. Новоипатово	0	0	0	100	0	3	1
МКОУ СОШ №23 г. Сысерть	1	31	3	1000	0	9	1
МКОУ ООШ №30 п. Большой Исток	0	0	2	116	0	5	0
МКОУ ООШ №35 п. Верхняя Сысерть	0	0	0	66	0	5	0
<b>Итого ед. (ПЛАН/ФАКТ):</b>	3	174	15	5105	3	133	7
<b>итого денежных средств, тр.</b>	<b>3 975,4</b>	<b>3660,0</b>	<b>1000,0</b>	<b>1 532,7</b>	<b>500,0</b>	<b>0,0</b>	<b>3 448,1</b>

Доля площади земельных участков, являющихся объектами налогообложения земельным налогом, в общей площади Сысертского городского округа составляет 72,2%.

Общая площадь земельных участков, предоставленных для жилищного строительства, индивидуального строительства и комплексного освоения в целях жилищного строительства составляет 413,94 га. В том числе общая площадь земельных участков, предоставленных

путем проведения аукционов по продаже земельных участков в 2013 году, составляет 3330223 кв.м (333,02 га), из них для индивидуального жилищного строительства предоставлено 4 земельных участка площадью 6783 кв.м (0,68 га); для строительства многоквартирного жилого дома малоэтажной жилой застройки 2 земельных участка площадью 16085 кв.м (1,61 га); для дачного строительства – 1 земельный участок площадью 3307355 кв.м (330,74 га) из категории земель – земли сельскохозяйственного назначения.

В 2013 году было организовано и проведено 3 аукциона по продаже земельных участков для целей, связанных со строительством. Общая сумма дохода, полученная от продажи 7 земельных участков, составила 127 507 500,00 рублей. Сумма дохода в местный бюджет составила 102 006 000,00 рублей. Из них за 4 участка для индивидуального жилищного строительства – 6 923 000,00 руб. (в местный бюджет – 5 538 400 руб.); 2 участка для многоквартирной жилой застройки – 18 000 000,00 руб. (в местный бюджет – 14 400 000 руб.); 1 участок для дачного строительства – 102 584 500,00 (в местный бюджет – 82 067 600 руб.).

#### 1.4. Сельское хозяйство (рентабельность)

Таблица 4

Динамика производства валовой продукции сельского хозяйства СГО за 2012-2013гг.

Наименование показателя	Ед.изм.	факт за 2012г.	факт за 2013г.	Темп роста к уровню 2012г., %
<b>Валовая продукция сельского хозяйства в действующих ценах - всего**</b>	<b>млн.руб.</b>	<b>940,4</b>	<b>953,1</b>	<b>101,4%</b>
в том числе:				
<i>животноводства</i>		<i>736,4</i>	<i>735,0</i>	<i>99,8%</i>
<i>растениеводства</i>		<i>204,0</i>	<i>218,1</i>	<i>106,9%</i>

Таблица 5

Показатели, характеризующие состояние экономики в сфере сельского хозяйства, лесного хозяйства за 2013г.<sup>3</sup>

Показатели	Ед. измерения	Значение показателя	Удельный вес, %
Прибыль (убыток) до налогообложения за 2013г.	тысяча рублей	-16506	x
Прибыль (убыток) до налогообложения за 2012г.	тысяча рублей	8107	x
<b><i>Дебиторская задолженность</i></b>	<b><i>тысяча рублей</i></b>	<b><i>108156</i></b>	<b><i>100,0%</i></b>
Задолженность покупателей и заказчиков за товары, работы и услуги из общей суммы дебиторской задолженности	тысяча рублей	84426	78,1%
<b><i>Кредиторская задолженность</i></b>	<b><i>тысяча рублей</i></b>	<b><i>179592</i></b>	<b><i>100,0%</i></b>
Задолженность по платежам в бюджет из общей суммы кредиторской задолженности	тысяча рублей	10547	5,9%
Задолженность по платежам в государственные внебюджетные фонды из общей суммы кредиторской задолженности	тысяча рублей	3628	2,0%
Задолженность поставщикам и подрядчикам за товары, работы и услуги из общей суммы кредиторской задолженности	тысяча рублей	101302	56,4%

<sup>3</sup> По данным паспорта Росстата за 2013г.

Показатели	Ед. измерения	Значение показателя	Удельный вес, %
<i>Задолженность по полученным займам и кредитам</i>	<i>тысяча рублей</i>	<b>393788</b>	x
Финансовый результат убыточных организаций	тысяча рублей	60214	x
Финансовый результат прибыльных организаций	тысяча рублей	43708	x
Удельный вес убыточных организаций	процент	66.67	x

### 1.5 Среднемесячная начисленная заработная плата

Среднемесячная заработная плата в Сысертском ГО за 2013 год составила 24082,20 руб., что на 11,3% выше уровня прошлого года. Значительный прирост размера заработной платы достигнут в сфере дошкольного образования и культуры.

Таблица 6

Динамика уровня среднемесячной заработной платы работников предприятий и организаций СГО за 2012-2013гг.

Наименование показателя	Ед.изм.	факт за 2012г.	факт за 2013г.	Темп роста к уровню 2012г., %
<b>Среднемесячная заработная плата одного работника по полному кругу организаций</b>	<b>руб.</b>	<b>21 642,40</b>	<b>24 082,20</b>	<b>111,3%</b>
<i>обрабатывающие производства</i>		25 660,7	28 324,3	110,4%
<i>производство пищевых продуктов</i>		18 913,9	20 528,4	108,5%
<i>металлургическое производство</i>		25 806,5	27 712,6	107,4%
<i>сельское хозяйство</i>		19 623,9	21 527,4	109,7%
<i>розничная торговля, общественное питание</i>		18 718,5	18 716,3	100,0%
<b>общеобразовательные учреждения</b>		<b>23 151,5</b>	<b>22 781,1</b>	<b>98,4%</b>
<i>педагогических работников ООУ</i>		26 343,0	25 841,5	98,1%
<b>дошкольные образовательные учреждения</b>		<b>11 752,5</b>	<b>15 818,8</b>	<b>134,6%</b>
<i>педагогических работников ООУ</i>		X	23 515,1	X
<i>учреждения культуры</i>		10 270,3	16 730,3	162,9%
<b>учреждения здравоохранения</b>		<b>21 463,9</b>	<b>25 413,2</b>	<b>118,4%</b>
<i>деятельность в области спорта</i>		15 166,0	17 107,2	112,8%
<i>муниципальных учреждений физической культуры и спорта</i>		14 380,9	15 512,7	107,9%
<i>гос. управление, социальное страхование</i>		29 776,7	31 176,2	104,7%

В связи с принятием Указа Президента Российской Федерации от 07 мая 2012г. №597 «О мероприятиях по реализации государственной социальной политики» по итогам 2013 года проводится мониторинг уровня заработной платы в сфере общего и дошкольного образования, культуры, и доведения размера заработной платы до средней заработной платы по отрасли в соответствующем регионе.

Таблица 7

Соотношение среднемесячной заработной платы работников бюджетной сферы СГО за 2013гг.

Наименование категории работников	Средняя заработная плата работников соответствующей категории, руб.			Отношение средней заработной платы работников соответствующей категории к средней заработной плате по субъекту, %
	Свердловская область	Сысертский ГО	целевой показатель	
педагогические работники ООУ	29 186,9	25 841,5	28 365,0	92,4
педагогические работники ДОУ	23 721,0	23 515,1	23 791,0	84,1
педагогические работники учреждений дополнительного образования	21 950,3	19 042,7	28 365,0	68,1
врачей и работников медицинских организаций, имеющих высшее медицинское образование	50 457,0	49 251,4	х	176,0
средний медицинский персонал	25 937,5	25 851,8	х	92,4
младший медицинский персонал	14 781,1	16 027,5	х	57,3
работники учреждений культуры	18 913,5	15 947,7	15 913,0	57,0

В целях выполнения Указов Президента России от 07 мая 2012 года утверждены дорожные карты по повышению заработной платы работников муниципальных учреждений:

1) культуры Сысертского городского округа - постановлением Администрации Сысертского городского округа от 10.07.2013 г. № 2224 (в ред. от 24.07.2013г.);

2) образования - постановлением Главы СГО от 07.06.2013 г. № 348 «Повышение заработной платы педагогических работников образовательных учреждений Сысертского городского округа».

В ходе реализации принятых дорожных карт по итогам 2013 года достигнуты целевые показатели работников учреждений культуры и педагогических работников дошкольных образовательных учреждений.

Постановлением АСГО от 01.11.2013 г. №495 утвержден План мероприятий («дорожная карта») «Изменения в отраслях социальной сферы, направленные на повышение эффективности архивного дела в Сысертском городском округе», результаты реализации которого будут оценены по итогам 2014 года.

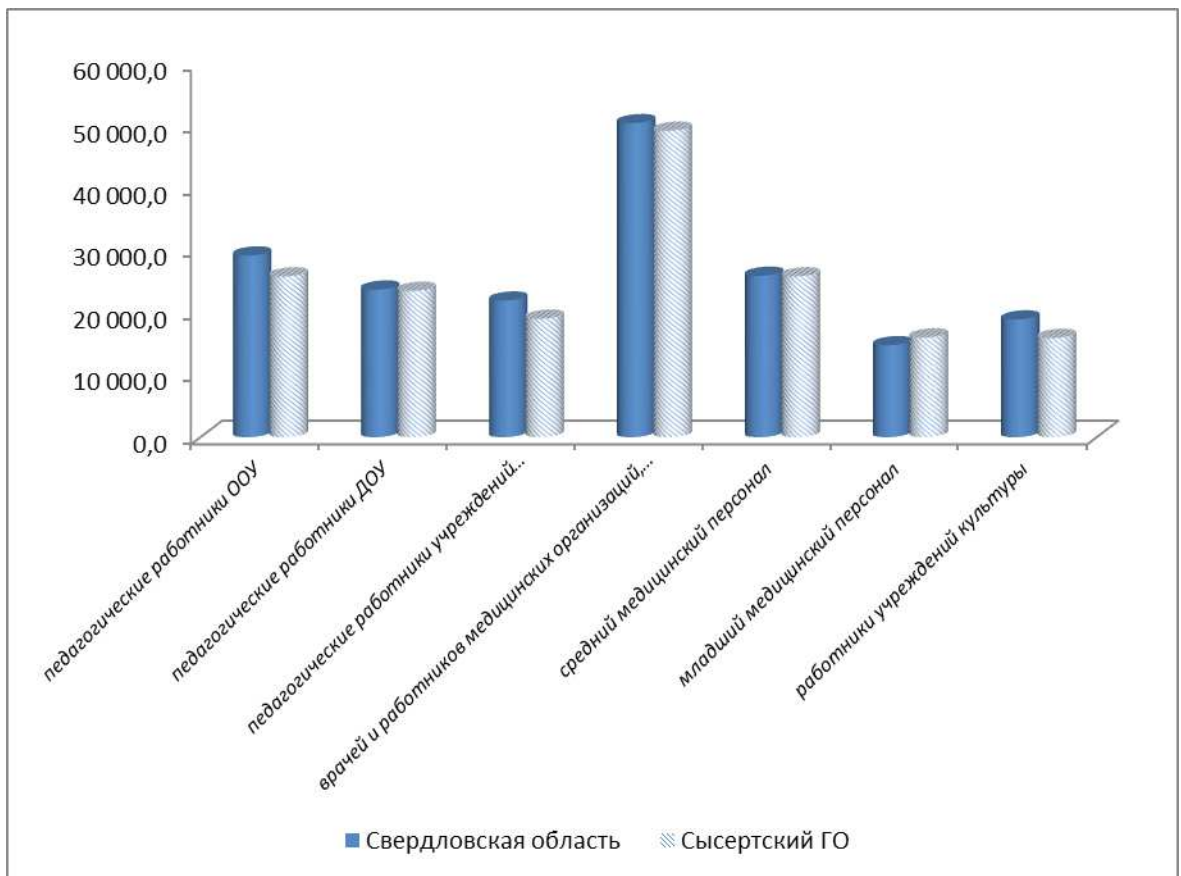


Рис. 6 Соотношение уровня заработной платы отдельных категорий работников в целях реализации Указов Президента России от 07 мая 2012г.

## Раздел 2. Дошкольное образование

В системе образования Сысертского городского округа дошкольная образовательная услуга оказывается в 34 муниципальных дошкольных образовательных учреждениях (далее – МДОУ).

Доля детей в возрасте от одного года до шести лет, получающих дошкольную образовательную услугу и (или) услугу по их содержанию в муниципальных образовательных учреждениях, в общей численности детей в возрасте от одного года до шести лет сохраняется уровне 72,1%. Снижение по сравнению с уровнем 2011-2012гг. незначительное, при этом ежегодно обеспечивается ввод дополнительных мест в ДОУ и ввод новых объектов:

Наименование показателя	в 2012 году	в 2013 году
введено мест в ДОУ	115	170

Значение показателя обусловлено ежегодным приростом числа детей, стоящих на учете для определения в муниципальные дошкольные образовательные учреждения, так за 2013г. увеличение составило 632 человека.



Рис.7 Доля детей в возрасте от одного года до шести лет, состоящих на учете для определения в муниципальные ДОУ СГО, в общей численности детей в возрасте от одного года до шести лет

В целях достижения целевых показателей реализуется муниципальная целевая программа «Развитие сети дошкольных общеобразовательных учреждений в Сысертском городском округе» на 2010-2015 годы, утвержденная постановлением Администрации Сысертского городского округа от 28.10.2013 г. № 420, от 30.12.2013 г. № 1193.

Выполненные мероприятия в рамках программы:

1. Осуществление мероприятий по регулированию предельной численности детей в дошкольных образовательных учреждениях: с.Щелкун, ул. Строителей, 12 МКДОУ «Детский сад № 5» в количестве 15 мест. Открытие групп детей дошкольного возраста в образовательных учреждениях (Черданцево, ул. Нагорная, 2-а, начальная школа-сад №1 - 20 мест);

2. Строительство дошкольного образовательного учреждения: МКДОУ на 135 мест г. Сысерть, Микрорайон «Новый», 36 на сумму 79 743,9 тыс.руб.

3. Расходы на осуществление мероприятий по привязке типового проекта здания ДОУ: Привязка типового проекта здания ДОУ (Сысерть, ул. К.Маркса, 132).

По-прежнему высокой остается доля муниципальных ДОУ, здания которых находятся в аварийном состоянии или требуют капитального ремонта, это ДОУ № 32, с.Новоипатово, не функционирует с 2005 года, МКДОУ № 1, г.Сысерть МКДОУ № 5, с.Щелкун МКДОУ № 8, п.Большой Исток МКДОУ № 10, п.Бобровский МАДОУ № 17, с.Патруши МКДОУ № 27, г.Сысерть МАДОУ № 29, п.Бобровский МКДОУ № 39, п. Большой Исток МАДОУ № 56.

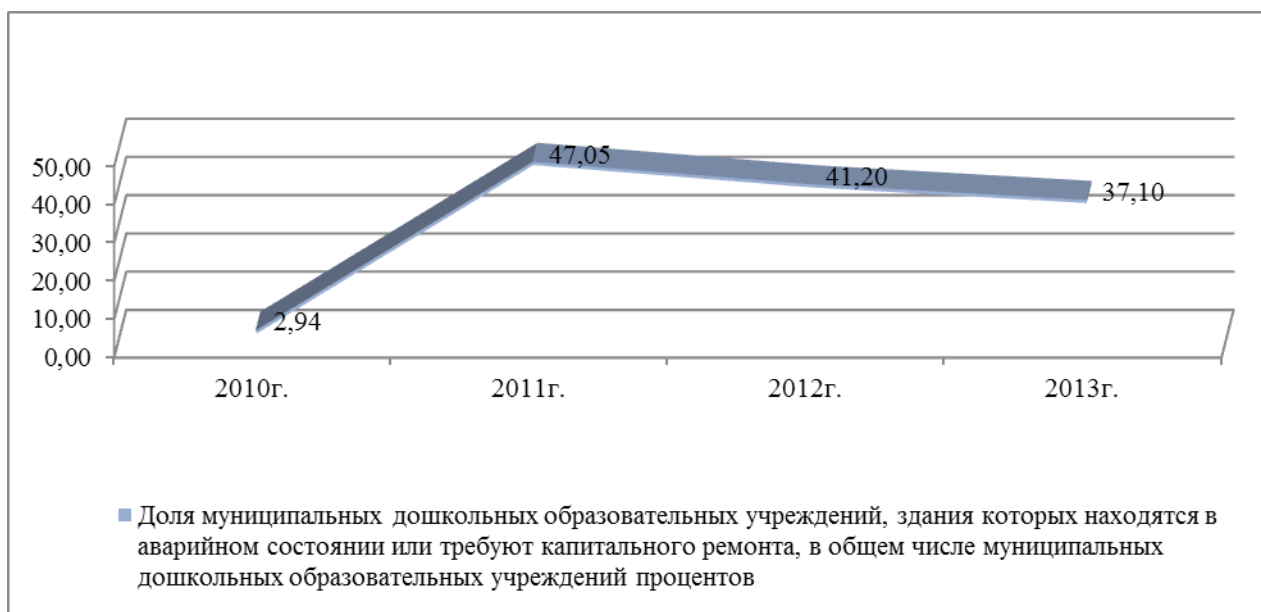


Рис.8 Доля муниципальных ДОУ, здания которых находятся в аварийном состоянии или требуют капитального ремонта

## Раздел 3. Общее и дополнительное образование

### 3.1. Общее образование

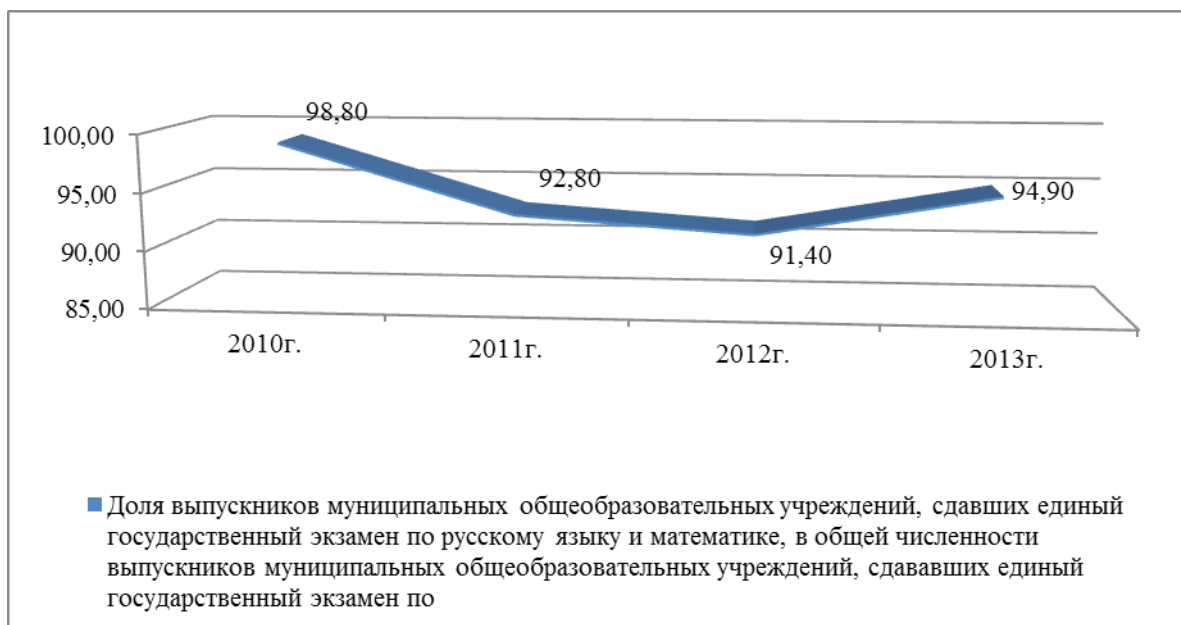


Рис.9 Доля выпускников муниципальных общеобразовательных учреждений, сдавших единый государственный экзамен по русскому языку и математике

В целях улучшения значения показателей сдачи ЕГЭ приказом Управления образования АСГО от 25.10.2013 года №391 утверждена дорожная карта по совершенствованию условий подготовки и проведения государственной (итоговой) аттестации в форме ЕГЭ, повышению эффективности деятельности Управления образования Администрации Сысертского городского округа, образовательных учреждений по совершенствованию условий для подтверждения обучающимися на государственной (итоговой) аттестации образовательных цензов в 2013-2014 учебном году.

В целях снижения доли детей первой и второй групп здоровья в общей численности обучающихся в муниципальных общеобразовательных учреждениях (сегодня это 66,5%) и снижения числа обучающихся в МОУ, занимающихся во вторую (третью) смену (21,0%) реализуется муниципальная целевая программа «Развитие образования в Сысертском городском округе («Наша новая школа») на 2011 – 2015 гг. (постановление Администрации Сысертского городского округа от 31.03.2011г. № 713, в ред. От 19.11.2013 г. № 675).

Выполненные мероприятия в рамках программы:

1. Капитальный ремонт образовательных учреждений и приведение в соответствие с требованиями пожарной безопасности и санитарного законодательства зданий и помещений, в которых размещаются МОУ:

Освоение средств за 2013 год по данному мероприятию – 5 010,0 тыс. рублей, из них из местного бюджета – 3 507,0 тыс. руб., из областного бюджета – 1 503,0 тыс. рублей.

2. Приобретение и (или) замена автобусов для подвоза обучающихся, оснащение аппаратурой спутниковой навигации ГЛОНАСС используемого парка автобусов: освоение средств – 1 962,13 тыс. рублей из них из местного бюджета – 981,06 тыс. руб., из областного бюджета – 981,06 тыс. рублей. Приобретен автобус для школы № 18 п. Октябрьский. Приобретены тахографы для школьных автобусов.

3. Строительство и реконструкция зданий МОУ (школы на 480 мест, г. Сысерть, м-н Новый): освоение средств за 2013г. – 244 959,8 тыс. рублей, из них из местного бюджета – 66 816,49 тыс. руб., из областного бюджета – 178 143,3 тыс. рублей.

Одно из направлений работы **по сохранению и укреплению здоровья обучающихся** - обеспечение эффективной организации отдыха и оздоровления учащихся из числа детей-



сирот и детей, оставшихся без попечения родителей, детей, оказавшихся в сложной жизненной ситуации, из образовательных учреждений Сысертского городского округа. Общее количество данных категорий детей из образовательных учреждений, охваченных в летний период 2012 года всеми организационными формами отдыха, оздоровления и занятости, составляет 3660 человек, из них:

1) 38% от общего количества детей-сирот и детей, оставшихся без попечения родителей, обучающихся в общеобразовательных учреждениях СГО (41 человек);

2) 30% от общего количества детей-инвалидов, обучающихся в общеобразовательных учреждениях СГО(22 человека);

3) дети из малообеспеченных семей– 381 человек.

За три коротких летних месяца прошли курсы оздоровления в загородных детских лагерях 250 человек, 148 детей получили санаторно-курортное лечение. Более 40 % оздоровленных детей – это дети, находящиеся в трудной жизненной ситуации. Впервые был организован выезд наших детей на Черноморское побережье: г. Туапсе, г. Анапа. На берегу Черного моря отдохнули и прошли оздоровление 63 человека.

Таблица 8

Перечень мероприятий, направленных на сохранение и укрепление здоровья обучающихся в Сысертском ГО

№ п/п	Мероприятие	Планируемый результат (2013)	Показатели выполнения (результат реализации мероприятия) (2013)
<b>1</b>	<b>Совершенствование деятельности общеобразовательных учреждений по сохранению и укреплению здоровья обучающихся и развитию физической культуры:</b>		
	создание условий для внедрения современных инновационных технологий физического воспитания обучающихся	обучение педагогических работников освоению современных инновационных технологий физического воспитания обучающихся. Ремонт спортивных залов. Обновление спортивного инвентаря.	по итогам года педагогических работников, прошедших повышение квалификации по освоению современных инновационных технологий физического воспитания обучающихся в СГО, нет; Всего отремонтировано 4 спортивных залов в школах СГО; объем финансирования на ремонт спортивных залов составил 1300,0 тыс. рублей, на приобретение и обновление спортивного инвентаря - 50,0 тыс. рублей
	развитие конкурсного движения среди общеобразовательных учреждений по сохранению и укреплению здоровья школьников. Организация проведения соревнований, конкурсов, акций и конференций, включая: всероссийские спортивные соревнования «Президентские состязания», всероссийские спортивные игры школьников «Президентские спортивные игры», всероссийский конкурс на лучшее общеобразовательное учреждение, развивающее физическую культуру и спорт, «Олимпиада начинается в школе», всероссийский конкурс психолого-	укрепление здоровья обучающихся	в июле 2013 года на территории СГО завершено спортивное мероприятие «Кожаный мяч», участие в котором принимают 305 человек в различных возрастных группах, что составляет 5% от общей численности обучающихся в СГО. Победителями стали 12 команд (132 человека). Показатель участия обучающихся в данном мероприятии остаётся постоянным на протяжении 2010-2013 годов. С 12.09. по 21.09.2013 года на территории СГО проводилась «Декада бега», в которой приняли участие 5445 человек (83% от общего количества обучающихся). 21.09.2013 года состоялся Кросс «Наций». Количество участников- 5467 человек. Победителями стали 18 человек в различных номинациях. Количество участников в декаде бега ежегодно увеличивается, однако, % участия остается в пределах 83%.

№ п/п	Мероприятие	Планируемый результат (2013)	Показатели выполнения (результат реализации мероприятия) (2013)
	педагогических программ в сфере обеспечения охраны здоровья обучающихся, формирования здорового образа жизни, всероссийский конкурс школ, содействующих укреплению здоровья, всероссийскую акцию «За здоровье и безопасность наших детей» всероссийские научно-практические конференции по проблемам сохранения здоровья и всероссийскую психологическую мастерскую «Новые технологии для «Новой школы»		
	д) всероссийский конкурс среди общеобразовательных учреждений по формированию здорового образа жизни учащихся с учетом их возрастных особенностей развития и состояния здоровья	не планировалось	-
<b>2</b>	<b>Создание условий для сохранения, укрепления здоровья обучающихся и развития физической культуры</b>		
	обеспечение условий для занятия физической культурой и спортом, в том числе для детей с ограниченными возможностями здоровья	– приобрести оборудование для спортивных залов общеобразовательных учреждений в соответствии с заявкой МО «Сысертский городской округ» на участие в мероприятиях по модернизации региональной системы общего образования, – провести ремонты спортивных залов в школах № 2,30,8,11 удовлетворение потребностей в физическом развитии различных категорий детей	в течение летнего периода отремонтированы спортивные залы МКОУ СОШ № 2 п. Бобровский, МКОУ ООШ № 30 п. Большой Исток, МКОУ ООШ № 11 п. Большой Исток, МКОУ СОШ № 8 с. Кашино; в спортивных кружках и секциях на базе общеобразовательных учреждений на 31.12.2012 года занимаются 2150 человек, что составляет 36 % от общего количества обучающихся в 2012-13 учебном году. В спортивном клубе «Надежда» продолжают заниматься 18 детей с ограниченными возможностями здоровья.
	проведение мониторинга здоровья обучающихся и ситуации с употреблением наркотических и психоактивных веществ несовершеннолетними	провести мониторинг здоровья обучающихся и ситуации с употреблением наркотических и психоактивных веществ несовершеннолетними в апреле-мае 2013 года	согласно Постановлению Главы Сысертского городского округа от 28.09.2012 года № 609 «О проведении тестирования обучающихся на наличие психоактивных веществ в 2012-2013 учебном году» в период с 15.04.2013 год по 30.04.2013 год на территории Сысертского городского округа было организовано и проведено тестирование обучающихся. Результаты тестирования: - подлежало тестированию 1 970 человек: - приняло участие в тестировании 1409

№ п/п	Мероприятие	Планируемый результат (2013)	Показатели выполнения (результат реализации мероприятия) (2013)
			человек: получено информированных согласий на проведение тестирования 1702: - отказались от прохождения тестирования 268 человек; - количество обучающихся, включенных по результатам тестирования «группу риска» 0 человек; - количество обучающихся, давших информированное согласие, но не принявших участие в тестировании 293 человек.
	обеспечение школьников горячим питанием и проведение мониторинга организации школьного питания	– увеличить охват горячим питанием не ниже 93% – увеличить общий охват питанием не ниже 97% - обучить 5% педагогов по вопросам организации здорового питания школьников	охват горячим питанием учащихся составляет 93,4 %, в ноябре проведен мониторинг организации школьного питания во всех общеобразовательных учреждениях

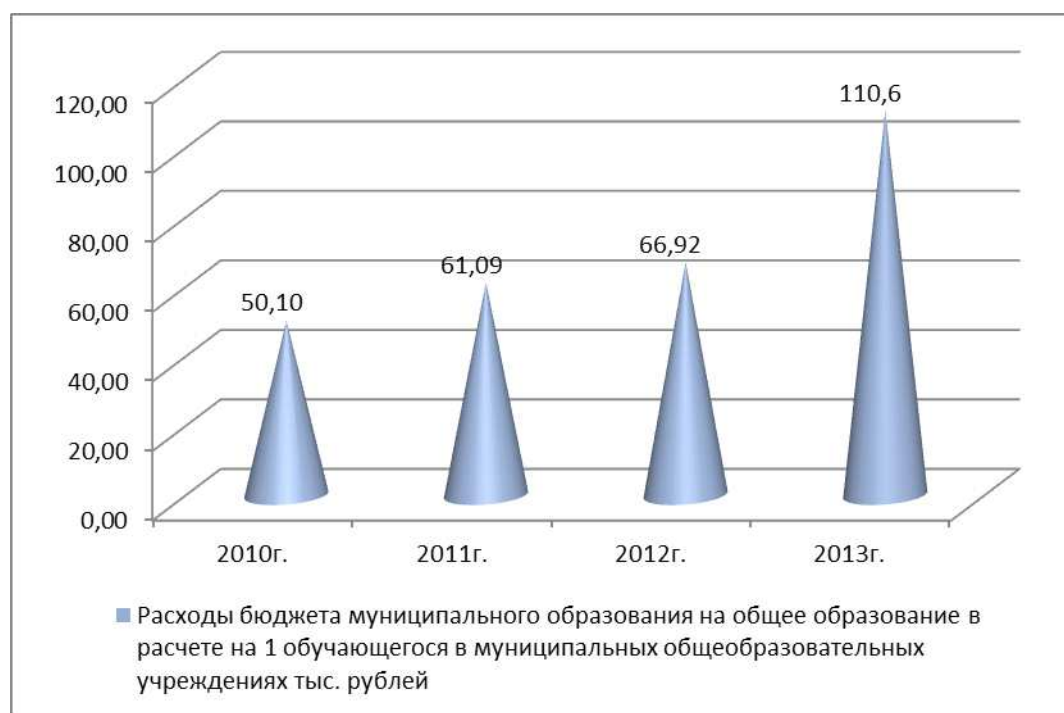


Рис.10 Динамика расходов бюджета Сысертского ГО на общее образование в расчете на 1 обучающегося

По данным рисунка 10 наблюдается рост расходов бюджета округа на общее образование, что обусловлено строительством школы в г.Сысерть и проведением мероприятий по модернизации системы образования, внедрения федерального государственного образовательного стандарта.

В Сысертском городском округе в 19 школах (100% всех школ, имеющих 1-3 классы) в 114 классах с численностью 2448 человек осуществляется обучение по ФГОС НОО, что составляет 79% от общей численности обучающихся начальных классов.

По мере готовности ФГОС НОО введен в пяти четвертых классах: МКОУ СОШ №6 г. Сысерть -2 класса (50 человек), МКОУ СОШ № 18 п. Октябрьский – 3 класса (75 человек), а также во всех 38 третьих классах (775 человек), в 34 вторых классах с сентября 2012 г. (738 человек), в 37 первых классов с сентября 2013 года (810 человек).

При этом можно обозначить и проблемные вопросы реализации направления:

- 1) отсутствие разработанного автоматизированного мониторинга реализации основной образовательной программы начального общего образования;
- 2) отсутствие финансирования мероприятий по оценке качества образования;
- 3) несовершенство муниципальной модели учета внеучебных достижений обучающихся общеобразовательных учреждений и муниципальной модели оценки качества работы общеобразовательных учреждений по социализации личности;
- 3) недостаточное участие (по причине специфики вопроса) родителей, учащихся, представителей исполнительной власти в процедуре корректировки муниципальной системы оценки качества образования.

Направление	Профинансировано в 2012 году (тыс.руб.)			Профинансировано в 2013 году (тыс.руб.)		
	Региональ- ный бюджет	Бюджет муниципальных образований	ВСЕГО	Региональ- ный бюджет	Бюджет муниципальных образований	ВСЕГО
Развитие системы поддержки талантливых детей	0	320,0	320,0	0	0	0

В рамках реализации инициативы «Наша новая школа» пополняется муниципальный банк данных одаренных и талантливых школьников. В настоящее время в банке данных одаренных детей зарегистрировано 1046 человек. Эти дети имеют достижения на районном, областном, Российском, Международном уровнях как в очных олимпиадах и соревнованиях, так и в дистанционных, интернет-олимпиадах.

В Сысертском городском округе в муниципальном туре Всероссийской олимпиады школьников победителями стали 89 человека, что составляет 1,4% от общего количества обучающихся (без классов коррекции). Большинство детей участвовали в нескольких конкурсах или мероприятиях.

В соответствии с приказом Министерства общего и профессионального образования Свердловской области от 31.10.2012 №683-и «Об утверждении Положения о школьном, муниципальном, региональном этапах Всероссийской олимпиады школьников в Свердловской области», приказом Управления образования Администрации Сысертского городского округа от 16.09.13 №322-ОД «Об организации проведения школьного и муниципального этапов всероссийской олимпиады школьников в Сысертском городском округе в 2013-2014 учебном году», состоялся школьный этап Всероссийской олимпиады школьников.

Школьный этап олимпиады проходил с 7.10.2013 г. по 24.10.2013 г. Олимпиада проводилась по 14 предметам. Всего в школьном этапе Всероссийской олимпиады школьников приняло участие 1 256 учащихся 5-11 классов, что составило 40,7% от общего числа учащихся 5-11 классов (3085 чел.). Количество участий всего: 4 378.

Проблемные вопросы реализации направления:

- 1) недостаточное количество педагогических работников, прошедших обучение по вопросу организации работы с одарёнными детьми;
- 2) недостаточное финансирование развития системы поддержки талантливых детей;
- 3) недостаточное разнообразие конкурсных мероприятий, содержание которых тесно связано с общеобразовательными предметами;
- 4) модули по организации работы с одарёнными детьми образовательных программ всех общеобразовательных учреждений требуют корректировки.

Направление	Профинансировано в 2012 году (тыс.руб.)			Профинансировано в 2013 году (тыс.руб.)		
	Региональ- ный бюджет	Бюджет муниципальных образований	ВСЕГО	Региональ- ный бюджет	Бюджет муниципальны х образований	ВСЕГО
Совершенствование учительского корпуса	2203,58	0	2203,58	4695,0	0	4695,0

№ п/п	Совершенствование учительского корпуса	План на 2013 год (тыс. руб.) всего	Факт (профинансировано) (тыс. руб.)		
			Региональный бюджет	Бюджет муниципальных образований	% выполнения
1.	Гранты, премии и др. выплаты за качество работы педагогическим работникам	725,0	725,0	0	100
2.	Поддержка молодых специалистов	170,0	170,0	0	100
3.	Социальные выплаты педагогам	3800,0	3800,0	0	100
4.	Процедура аттестации педагогических работников	0	0	0	0
5.	Организация работы стажировочной площадки (базовой школы ИРО)	0	0	0	0
<b>ИТОГО:</b>		4695,0	4695,0	0	100

Успешно выполнены плановые показатели Муниципальной целевой программы «Развитие образования в Сысертском городском округе («Наша новая школа»)» по аттестации педагогических работников.

Удельный вес численности учителей, прошедших в 2013 году аттестацию в соответствии с Порядком аттестации, составил – 19 %. По новой модели аттестацию прошли в 2013 году 156 педагогов, из них: 21 человек на высшую категорию, 114 человек – на первую категорию, на соответствие-21 человек. Доля учителей проходивших в 2013 году аттестацию на соответствие первой и высшей квалификационной категории и подтвердивших её, составила 100%.

Курсы повышения квалификации по ФГОС прошли 126 педагогических и руководящих работников, из них учителей начальных классов — 30 человек, учителей - предметников — 91 человек, 5 – руководителей.

В Сысертском городском округе около 40 % общеобразовательных учреждений используют элементы электронного документооборота, такие как, ведение баз данных с обработкой персональных данных работников, формирование баз данных о материально-техническом состоянии зданий, сооружений и помещений образовательных учреждений, реализация услуги «Электронный дневник».

Результаты реализации направления «Развитие самостоятельности школ» в 2013 году:

- 1) все общеобразовательные учреждения имеют свои сайты;
- 2) продолжается усовершенствование автоматизированной системы управления образовательным учреждением в рамках предоставления услуг в электронном виде;
- 3) продолжается привлечение представителей предприятий к возрождению шефской помощи образовательным учреждениям;
- 4) в 95 % школ работают коллегиальные органы управления – Совет школы.
- 5) продолжается работа по оптимизации штатного расписания общеобразовательных учреждений, увеличивается процент стимулирующей части фонда оплаты труда;
- 6) обновляется информация о деятельности общеобразовательного учреждения на школьных сайтах;
- 7) общеобразовательные учреждения при участии органов школьного самоуправления разработали проекты перспективного развития учреждения до 2015 г.;
- 8) в 100 % муниципальных общеобразовательных учреждениях внесены изменения в Устав по структуре государственно-общественного управления школой;
- 9) доля общеобразовательных учреждений, сменивших организационно-правовую форму, составляет 300 %;
- 10) на сайте ГМУ зарегистрированы все общеобразовательные учреждения, размещена общая информация, муниципальные задания, бюджетные сметы размещены у всех общеобразовательных учреждений.

### 3.2. Дополнительное образование



Рис.11 Динамика доли детей, получающих услуги по дополнительному образованию

Численность детей в возрасте 5 - 18 лет, получающих услуги по дополнительному образованию в организациях различной организационно-правовой формы и формы собственности, в общей численности детей этой возрастной группы в Сысертском ГО в 2013г. составила 5532 человека, что на 289 ребенка меньше численности занимающихся 2012 года. В перспективе ожидается прирост числа детей, получающих дополнительное образование.

В 2013г. проведены капитальные ремонты учреждений дополнительного образования детей в сфере культуры на сумму 1 457,275 тыс. руб.

Таблица 9

Перечень объектов капитальных ремонтов муниципальных учреждений дополнительного образования детей СГО в 2013г.

Наименование объекта	Содержание мероприятия	Объем /источники финансирования, тыс.руб.
Капитальный ремонт Муниципального бюджетного образовательного учреждения дополнительного образования детей «Двуреченская детская школа искусств»	ремонт входной группы	МБ - 65,00
Капитальный ремонт Муниципального казенного образовательного учреждения дополнительного образования детей «Большеистокская детская школа искусств»	ремонт актового (концертного) зала	МБ - 369,00
Капитальный ремонт Муниципального бюджетного образовательного учреждения дополнительного образования детей «Октябрьская детская школа искусств»	ремонт кровли, установка ограждения	МБ - 599,081
Капитальный ремонт Муниципального бюджетного образовательного учреждения дополнительного образования детей «Детская художественная школа» г.Сысерть	ремонт входной группы, полов, установка	МБ - 424,194

## Раздел 4. Культура

В 2013 году на территории округа реализовывалась муниципальная целевая программа «Развитие культуры в Сысертском городском округе» на 2011 - 2015 годы, утвержденная постановлением Администрации Сысертского городского округа от 30.05.2011 г. № 1182 (в ред. от 05.07.2013 г. № 2217).

Фактическое освоение средств на выполнение мероприятий программы составило 21 139,6 тысяч рублей, что составляет 113,6 % от запланированного программой объема и 96,3 % от утвержденного бюджетом. Выполнены следующие мероприятия:

### 1. Капитальные вложения:

1.1. Капитальные ремонты учреждений культуры на сумму 13 651,3 тыс. руб., в т.ч. 6 500,0 – средства ОБ, 7 151,3 тыс. руб. – средства МБ.

Таблица 10

Перечень объектов капитальных ремонтов муниципальных учреждений культуры СГО в 2013г.

Наименование объекта	Содержание мероприятия	Объем /источники финансирования, тыс.руб.
Капитальный ремонт Муниципального казенного учреждения культуры «Кашинский центр досуга»	кровля, отмостка, фасад, окна, наружные двери, крыльцо, санузлы	2848,25 (ОБ-2278,60+МБ-569,65)
Капитальный ремонт муниципального учреждения культуры «Бобровский дом культуры»	кровля, фундамент, отмостка, фасад, окна, двери, помещения, элетропроводка и освещение зрительного зала	4992,00 (ОБ-3100,00+МБ-1892,00)
Капитальный ремонт Муниципального казенного учреждения культуры «Октябрьский сельский дом культуры им.П.Г.Зуева»	кровля, система отопления, наружные сети отопления, установка пандуса, дверные блоки на балконе	1584,7 (ОБ-1121,10+МБ-463,35)
Капитальный ремонт Муниципального бюджетного учреждения культуры «Сысертский городской центр досуга имени И.П.Романенко»	ремонт кровли, установка окон в танцевальном зале	МБ – 2 164,00
Капитальный ремонт Муниципального казенного учреждения культуры «Большеседельниковский сельский дом культуры»	узел коммерческого учета теплоэнергии, окна	МБ 200,00
Капитальный ремонт Муниципального казенного учреждения культуры «Черданский сельский дом культуры»	котельная, откосы окон, конек кровли, крыльцо	МБ-100,00
Капитальный ремонт Муниципального казенного учреждения культуры «Щелкунское социально-культурное объединение им.Ф.В.Партина»	Окна	МБ-96,00
Капитальный ремонт Муниципального казенного учреждения культуры «Первомайский сельский дом культуры»	пол	МБ - 250,307
Капитальный ремонт Октябрьской сельской библиотеки – филиала Муниципального казенного учреждения культуры «Сысертская районная библиотека»	окна	МБ - 178,17
Капитальный ремонт Бобровской библиотеки № 1 – филиала Муниципального казенного учреждения культуры «Сысертская районная библиотека»	окна , помещения	МБ - 281,24

Наименование объекта	Содержание мероприятия	Объем /источники финансирования, тыс.руб.
Капитальный ремонт Верхнесысертской библиотеки – филиала Муниципального казенного учреждения культуры «Сысертская районная библиотека»	кровля, электроосвещение	МБ - 305,79
Капитальный ремонт Щелкунской сельской библиотеки – филиала Муниципального казенного учреждения культуры «Сысертская районная библиотека»	пол, электроосвещение	МБ - 227,84
Капитальный ремонт Муниципального казенного учреждения культуры «Сысертская районная библиотека»	окна, помещения	МБ - 422,96

2. Комплектование фондов муниципальных библиотек документами на различных видах носителей, в том числе электронных;

3. Реализация мероприятий, направленных на развитие информационного общества;

4. Приобретение специального оборудования, музыкальных инструментов;

5. Приобретение специального оборудования, средств вычислительной техники и мультимедийного оборудования для внедрения современных технологий;

6. Приобретение специального оборудования, инвентаря, муз инструментов, компьютерного оборудования;

7. Оказание государственной поддержки на конкурсной основе муниципальным учреждениям культурно-досугового типа;

8. Оказание государственной поддержки на конкурсной основе коллективам самодеятельного народного творчества, работающим на бесплатной основе в муниципальных учреждениях культурно-досугового типа.

9. Прочие нужды.

9.1 Реализация мероприятий, направленных на сохранение национальных культур народов СГО, патриотическое воспитание граждан, профилактику асоциальных явлений, работу с инвалидами и др.;

9.2. Организация и проведение культурных программ в рамках официальных и торжественных мероприятий, посвящённых юбилейным и историческим датам, государственных праздников;

9.3. Организация мероприятий, направленных на энергосбережение.

Учреждениями культуры СГО:

1) проведены мероприятия фестивали, конкурсы, театрализованные представления, праздники по народному календарю и др. (Новый год, фестивали:

- «Ретро» для пожилых людей;

- «Волшебный микрофон» -вокальный для детей и юношества;

- «Каблучок» - хореографический;

- «Солдатский конверт» - патриотической песни;

- «Эх, Семеновна!» - фестиваль частушечников;

- «Богат талантами Сысертский край» - фестиваль самодеятельного творчества;

2) организованы конкурсы и фестивали при совместном участии с Управлением социальной политики Сысертского района:

- «Мы все можем» для детей инвалидов;

- «Самый лучший папа»;

- «Женщина года»;

- «Семья года» и другие.



## Раздел 5. Физическая культура и спорт

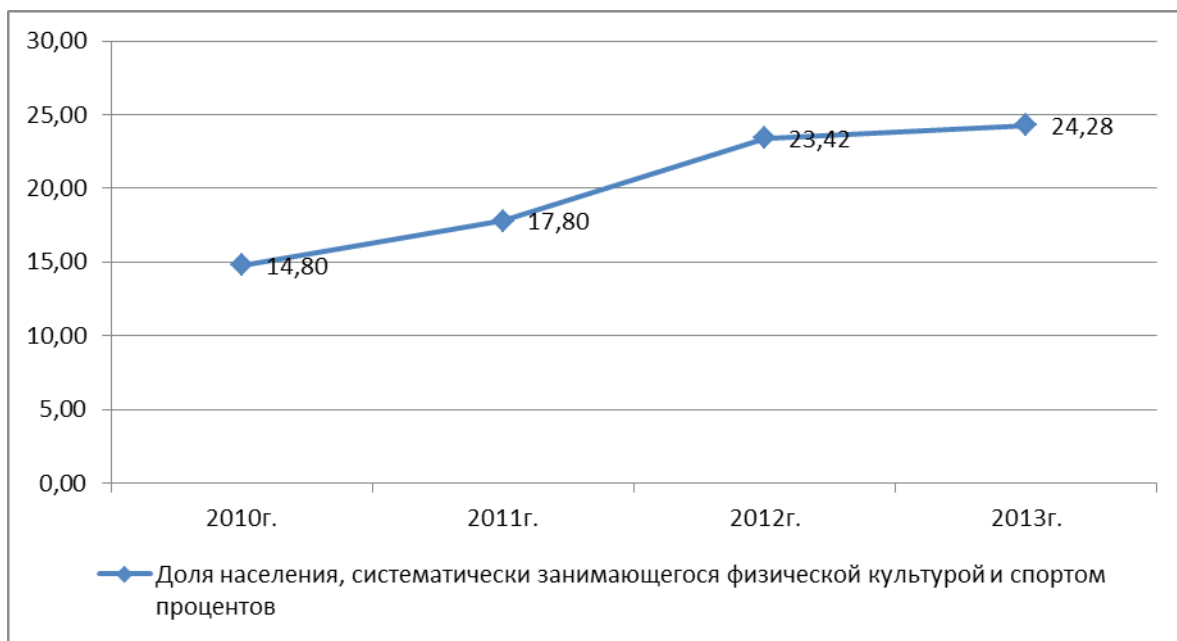


Рис.12 Динамика доли населения, систематически занимающегося спортом в Сысертском ГО

Таблица 11

### АНАЛИЗ развития физической культуры и спорта Сысертского городского округа за 2013год Раздел 1. Кадры

Штатные работники физической культуры и спорта	2012	2013	+ -	Причины изменения показателя
<b>Всего штатных работников физической культуры и спорта</b>	<b>185</b>	<b>199</b>	<b>+14</b>	
в том числе изменение за счет:				
общеобразовательных учреждений, осуществляющие работу по физической культуре и спорту	35	41	+6	Увеличение контингента и как следствие увеличение учебной нагрузки, потребовали привлечения штатных работников ФКиС
физической культуры и спорта спортивных сооружений	35	38	+3	В январе 2013 в с. Кашино создано МКУ ФКиС «Ка-Спорт»
физической культуры и спорта фитнес-клубов	22	24	+2	Расширение услуг населению
физической культуры и спорта органов управления физической культурой и спортом всех уровней	1	4	+3	Создан отдел по физической культуре и спорту, молодежной и социальной политике, в штате 4 чел.

### Раздел II . Физкультурно-оздоровительная работа

Учреждения, предприятия, объединения, организации	Численность занимающихся - всего		+ -	Причины изменения показателя
	2012	2013		
Всего учреждений, предприятий, объединений, организаций	14200	14844	+644	Открыт гольф-клуб, в территориях организована работа с пожилым населением,
в том числе:				
дошкольные образовательные учреждения	64	325	+261	Изменилась методика подсчета детей регулярно занимающихся в ДОУ
общеобразовательные учреждения	4980	4982	+2	
образовательные учреждения начального профессионального	144	148	+4	

Учреждения, предприятия, объединения, организации образования	Численность занимающихся - всего		+ -	Причины изменения показателя
образовательные учреждения среднего профессионального образования	158	157	-1	
учреждения дополнительного образования детей - всего	2802	2789	-13	
предприятия, учреждения, организации		150	+150	Открытие гольф-клуба
фитнес-клубы	886	924	+38	Ценовая политика на снижение цены абонемента привела к росту посещаемости
физкультурно-спортивные клубы по месту жительства	1345	1358	+13	Ценовая политика на снижение цены абонемента привела к росту посещаемости
из них детские, подростковые клубы	516	515	-1	
другие учреждения и организации, в том числе адаптивной ф. к. и спорта	3305	4009	+704	

### Раздел III. Спортивные сооружения

	2012	2013	+ -	Причины изменения показателя
<b>Всего спортивных сооружений</b>	138	151	+13	Построен х/корт в г.Сысерть, поле для мини-футбола с искусств. покрытием на б/о «Иволга», введен в эксплуатацию гольф-клуб, построены: спортивный зал и спортивная арена новой школы в г.Сысерть
Плоскостные спортивные сооружения – всего	67	70	+3	Построен х/корт в г.Сысерть, поле для мини-футбола с искусств. покрытием на б/о «Иволга», введен в эксплуатацию гольф-клуб,
- из них футбольные поля	14	16	+2	поле для мини-футбола с искусств. покрытием на б/о «Иволга», поле с натуральным покрытием б/о «Бажовия» г.Сысерть
Площадь плоскостных спортивных сооружений (м <sup>2</sup> )	175700	262000	+86300	
Спортивные залы - всего	25	27	+2	спортивный зал новой школы в г. Сысерть
из них размером:	1	1		
- (42 x 24 м)				
- (36 x 18 м), (30 x 18 м) и (30 x 15 м)	1	2	+1	После реконструкции открыт спортивный зал в п.Б-Исток, переделанный из актового зала
- (24 x 12 м) и (18 x 9 м)	23	24	+1	
Площадь спортивных залов (м <sup>2</sup> )	2894	3632	+738	
Крытые спортивные объекты с искусственным льдом				
Манежи - всего		1		Манеж конно-спортивного клуба «Белая лошадь» с.Черданцево
Плавательные бассейны - всего	3	3		
из них:				
- 25 - метровые	1	1		
Лыжные базы	5	6	+1	Оборудована лыжная база на сооружениях МКУ ФКиС «Металлург» п.Двуреченск
Сооружения для стрелковых видов	5	5		

	<b>2012</b>	<b>2013</b>	<b>+</b> <b>-</b>	<b>Причины изменения показателя</b>
спорта – всего (сумма строк 65-67)				
в том числе: - тир	5	5		
Другие спортивные сооружения - всего	25	33	+8	В эту графу перемещены спортивные залы нестандартных размеров

## Раздел 6. Жилищное строительство и обеспечение граждан жильем

### 6.1. Жилищное строительство

Таблица 12

Выполнение программы ввода жилья в СГО в 2013 году

Наименование показателя	Факт за 2012г. / кв.м /	План на 2013г. / кв.м /	за 2013 г.			
			Факт на 01.01.2014г. / кв.м /	% выполнения	Введено жилых домов / кол-во квартир	Темп роста к данным 2012г. / % /
<b>Ввод жилых домов, кв.м.</b>	<b>101 524,5</b>	<b>80 000,0</b>	<b>98 547,1</b>	<b>123,2%</b>	<b>437 / 1 005</b>	<b>97,1%</b>
<i>в том числе:</i>						
<b>Индивидуальные застройщики</b>	<b>90 005,3</b>	<b>65 041,0</b>	<b>71 087,0</b>	<b>109,3%</b>	<b>426 / 426</b>	<b>79,0%</b>
<i>г. Сысерть</i>	<i>22 902,4</i>		<i>17 572,0</i>		<i>99 / 99</i>	<i>76,7%</i>
<i>Сельская местность</i>	<i>67 102,9</i>		<i>53 515,0</i>		<i>327 / 327</i>	<i>79,8%</i>
<b>Юридические лица</b>	<b>11 519,2</b>	<b>14 959,0</b>	<b>27 460,1</b>	<b>183,6%</b>	<b>11 / 579</b>	<b>238,4%</b>
<i>в том числе:</i>						
1. 9-этажный 114 квартирный жилой дом г. Сысерть, м-н «Новый», 23		5 902,0	4 432,4		1 / 114	
2. Четыре 3-этажных 27 квартирных жилых дома село Патруши, в т.ч.:		6 108,0	х		х	
2.1. 3-этажный 27 квартирный жилой дом ул. Пионерская, 38/5		1 527	1 582,8		1 / 27	
2.2. 3-этажный 27 квартирный жилой дом ул. Пионерская, 38/6		1 527	1 562,3		1 / 27	
2.3. 3-этажный 27 квартирный жилой дом ул. Пионерская, 38/7		1 527	1 568,3		1 / 27	
2.4. 3-этажный 27 квартирный жилой дом ул. Пионерская, 38/8		1 527	1 592,6		1 / 27	
3. 60 квартирный 4-эт жилой дом (Реконструкция 5-этажного 52 квартирного жилого дома) п. Бобровский, ул. Демина, 12		2 949,0	2695,1		1 / 60	
4. 9-этажный 114 квартирный жилой дом г. Сысерть, м-н «Новый», 23 (2-ой дом)		5 902,0	4 432,7		1 / 114	
5. 2-этажный 13 квартирный жилой дом г. Сысерть, ул. К Либкнехта, 36		0,0	636,7		1 / 13	
6. 5-этажный 108 квартирный жилой дом п. Большой Исток, ул. С.Разина, 5 А		0,0	5400,9		1 / 108	
7. 2-этажный 8-квартирный сблокированный жилой дом п. Октябрьский		0,0	1 092,6		1 / 8	

8. 3-х этажный 54-квартирный жилой дом, п. Большой Исток, ул. Ленина		0,0	2 463,7		1 / 54
---	--	-----	---------	--	--------

Постановлением Правительства Свердловской области от 11 октября 2010г. № 1487-ПП «Об утверждении областной целевой программы «Развитие жилищного комплекса в Свердловской области» на 2011 – 2015 годы» Сысертскому городскому округу установлен ввод жилья на 2013 год в объеме 115,0 тыс.кв.м (в т.ч. ИЖС – 65,04 тыс.кв.м).

За 2013г. введено в эксплуатацию 437 дома / 1 005 квартир общей площадью – 98 547,1 кв.м., в т.ч.:

- ИЖС – 426 домов / 426 квартир площадью – 71 087,0 кв.м.
- Юридические лица – 11 домов / 579 квартир площадью – 27 460,1 кв.м.

Объем ввода жилья за 2013г.:

- 1) к областному показателю (выполнение по соглашению) составляет 85,7 %;
- 2) к плану пусковой программы округа на 2013г. – 123,2 %;
- 3) к соответствующему периоду прошлого года – 97,1%.

Снижение объема ввода жилья за 2013г. по отношению к периоду 2012г. по Сысертскому городскому округу составляет 2,9%. Данный показатель сложился на фоне:

- снижения объема ввода жилья по ИЖС на 21,0%, в т.ч.:

по г. Сысерть – снижение объема ввода жилья на 23,3%

по сельской местности – снижение объема ввода жилья на 20,2%;

и роста объема ввода в эксплуатацию многоквартирных домов – что составляет 138,4% (это на 15 940,9 кв.м. больше чем за 2012г.).

## **6.2. Обеспечение граждан жильем**

В целях реализации Указа Президента РФ от 07.05.2012г. №600 «О мерах по обеспечению граждан Российской Федерации доступным и комфортным жильем и повышению качества жилищно-коммунальных услуг» Постановлением Администрации СГО от 07.08.2013г. №2633 была принята [Программа](#) по реализации приоритетного национального проекта «Доступное и комфортное жилье – гражданам России» в Сысертском городском округе на 2012 – 2015 годы в новой редакции и сетевой план-график Программы.

В 2013 году удельный вес граждан, улучшивших свои жилищные условия, в Сысертском ГО увеличился с 4,58% до 6,64%. Показатель достигнут в результате реализации муниципальных программ по обеспечению жильем различных категорий граждан:

1) в рамках реализации муниципальной целевой программы «Обеспечение жильем молодых семей Сысертского городского округа на 2011-2015 г.г.» (постановление Администрации Сысертского городского округа от 15.11.2012 г. № 2901, 05.12.2012 г. № 3131, 12.04.2013 г. № 1157, от 01.10.2013 г. № 108, 15.11.2013 г. № 655) фактическое финансирование составило – 8965,4 тысяч рублей (в том числе ФБ – 1519,5 тысяч рублей, ОБ – 3807,6 тысяч рублей, МБ – 3637,9 тысяч рублей), что составляет 110,8 % от запланированного программой объема. В 2013 году выданы свидетельства 10 семьям. Реализовали свое право и приобрели жилые помещения 8 семей (2 семьи могут реализовать свое право до августа 2014 года).

2) реализация МЦП «Обеспечение жильем граждан, проживающих в сельской местности, в том числе молодых семей и молодых специалистов на территории Сысертского городского округа на 2011-2013 годы» (постановление Администрации Сысертского городского округа от 28.12.2011г. № 3178, 22.05.2013 г. № 1600) осуществлялась в соответствии с Федеральной целевой программой «Социальное развитие села до 2013 года», предусматривала следующие направления:

- 1) улучшение жилищных условий граждан, проживающих в сельской местности;
- 2) обеспечение жильем молодых семей и молодых специалистов.

Запланированные программой денежные средства на проведение мероприятий по улучшению жилищных условий граждан, проживающих в сельской местности, и обеспечению жильем молодых семей и молодых специалистов освоены на 108,0 %.

В рамках программы предоставлены социальные выплаты на улучшение жилищных условий, обеспечение жильем:

а) гражданам на селе: 8 семьям;

б) 8 молодым семьям на селе.

3) мероприятия по приобретению жилья малоимущим гражданам по договорам социального найма:

Приобретено 6 жилых помещений по лимитам бюджетных ассигнований на мероприятия на приобретение жилья малоимущим гражданам по договорам социального найма общей площадью 258,6 кв.м. на сумму 9 065 560,2 рублей (по решениям суда взамен аварийных жилых помещений).

4) обеспечение жильем ветеранов ВОВ:

Выдано 22 уведомления на получение единовременных денежных выплат ветеранам ВОВ на общую сумму 31 811,04 тысяч рублей, реализовали право на приобретение жилого помещения 23 ветеранов ВОВ, в том числе 1 вдова ветерана ВОВ по уведомлению, выданному в 2012 году.

Приобретены жилые помещения общей площадью 821,14 кв.м. В 2013 году признаны нуждающимися в жилых помещениях – 14 ветеранов ВОВ и членов семей ветеранов ВОВ.

5) Реализовали свое право на приобретение жилых помещений по государственным жилищным сертификатам, выданным в 2012 году, 6 семей граждан- участников ликвидации последствий радиационных аварий и катастроф и 2 гражданина, признанных в установленном порядке вынужденным переселенцем на общую сумму 14 212 114 рублей.

б) В рамках Муниципальной адресной программы «Переселение граждан из аварийного жилого фонда на территории Сысертского городского округа с учетом необходимого развития малоэтажного жилищного строительства в 2012 году» построен и сдан в эксплуатацию дом, расположенный по адресу: город Сысерть, улица К. Либкнехта, дом 36. Заключены договора социального найма с гражданами 7 семей на 7 квартир взамен аварийных жилых помещений, расположенных по адресам: г. Сысерть, ул. К. Либкнехта, дом № 32; п. Большой Исток, ул. Красноармейская, 31; п. Школьный, ул. Пионерская, дом 1. С 6 семьями заключены договора мены взамен аварийных жилых помещений, расположенных по адресам: г. Сысерть, ул. К. Либкнехта, дом № 32; п. Школьный, ул. Пионерская, дом 1.

## Раздел 7. Жилищно-коммунальное хозяйство, энергосбережение

### 7.1. Жилищно-коммунальное хозяйство

В рамках областной целевой программы «Комплексная программа развития и модернизации жилищно-коммунального хозяйства Свердловской области» на 2012-2016 годы заключены муниципальные контракты на выполнение работ по строительству объектов:

1) «Блочная газовая котельная мощностью 1,07 МВт, село Патруши» (15530,289 тысяч рублей);

2) «Блочная газовая котельная мощностью 0,8 МВт, село Бородулино» (13238,207 тысяч рублей).

По итогам 2013 года предприятиями ЖКХ не представлены отчеты по реализации инвестиционных программ, а именно: МУП ЖКХ «Западное», МУП ЖКХ «Сысертское», МУП ЖКХ п.Двуреченск, что определяет необходимость дополнительного заслушивания руководителей организаций по данному направлению.

Решением Думы Сысертского городского округа от 04.09.2013 года №239 «О внесении изменений в решение Думы Сысертского городского округа от 06.12.2012 г. № 80 «О бюджете Сысертского городского округа на 2013 год»» были предоставлены муниципальные гарантии на общую сумму 57585,0 тыс.руб.

Таблица 13

Программа муниципальных гарантий СГО в 2013 году.

Наименование принципала	Цель предоставления гарантий (обязательство)	Объем гарантии, (тыс. руб.)	Наличие права регрессного требования
Муниципальное унитарное предприятие жилищно-коммунального хозяйства «Западное»	Обеспечение обязательств по договору теплоснабжения № 789-ю от 15.09.2010г. и по договору теплоснабжения, горячего теплоснабжения № 401001 от 25.03.2013г. перед Государственным унитарным предприятием Свердловской области «Облкоммунэнерго»	10 000,00	не имеется
Муниципальное унитарное предприятие жилищно-коммунального хозяйства «Южное»	Обеспечение обязательств по договору о поставке и транспортировке газа №4-1487/11-12 от 15.09.2011г. и по договору о поставке газа №5-1486/11-12 от 15.09.2011г. перед Закрытым акционерным обществом «Уралсевергаз - независимая газовая компания»	4 700,00	не имеется
Унитарное муниципальное предприятие жилищно-коммунального хозяйства пос.Бобровский Сысертского городского округа	Обеспечение обязательств по договору о поставке газа №4-1484/11-12 от 15.09.2011г. перед Закрытым акционерным обществом «Уралсевергаз - независимая газовая компания»	7 916,90	не имеется
Муниципальное унитарное предприятие жилищно-коммунального хозяйства п.Двуреченск Сысертского городского округа	Обеспечение обязательств по договору энергоснабжения тепловой энергией в горячей воде № 871 от 30.08.2002 перед Открытым акционерным обществом «Ключевской завод ферросплавов»	5 000,00	не имеется
Муниципальное унитарное предприятие жилищно-коммунального хозяйства «Сысертское»	Обеспечение обязательств по договору о поставке и транспортировке газа №4-0316/12 от 13.01.2012 г. перед Закрытым акционерным обществом «Уралсевергаз - независимая газовая компания»	25 083,10	не имеется

Наименование принципала	Цель предоставления гарантий (обязательство)	Объем гарантии, (тыс. руб.)	Наличие права регрессного требования
Муниципальное унитарное предприятие жилищно-коммунального хозяйства «Северное»	Обеспечение обязательств по договору теплоснабжения от 15.09.2011г. перед Открытым акционерным обществом «Большеистокское РТПС»; по договору поставки тепловой энергии № 1/09/11-тэ от 20.09.2011г. и по договору поставки тепловой энергии № 2/06/10-8 от 01.06.2010г. - Обществом с ограниченной ответственностью «Кольцовский комбикормовый завод»	4 885,00	не имеется
<b>Итого</b>		<b>57 585,00</b>	

## 7.2. Энергосбережение

По данным доклада необходимо отметить, что проведено уточнение данных по удельной величине потребления энергетических ресурсов в многоквартирных домах, что привело к значительному ее уменьшению.

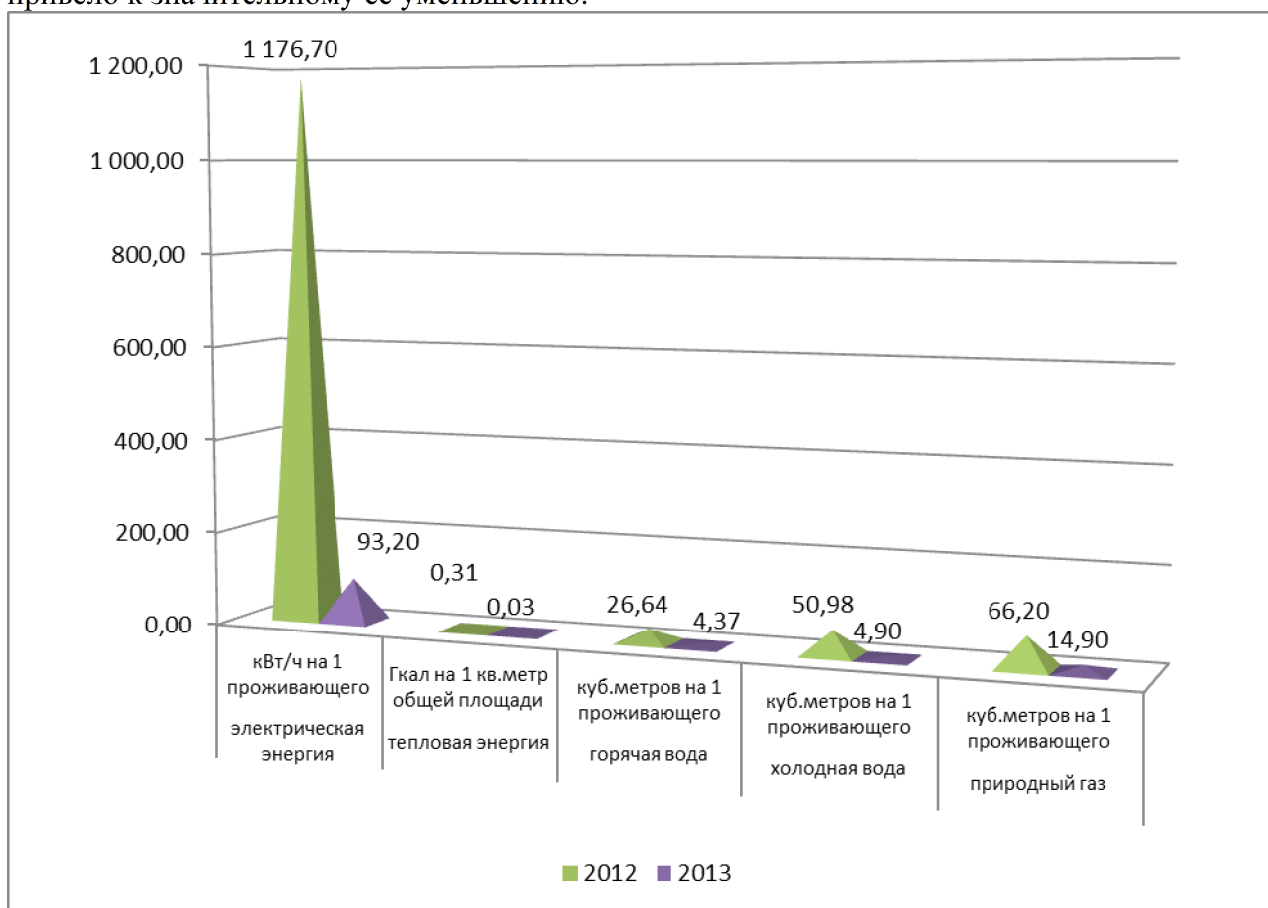


Рис. 13 Соотношение удельной величины потребления энергетических ресурсов в многоквартирных домах Сысер'tского ГО за 2012-2013гг.

На 2015-2016 годы запланировано ежегодное снижение потребление ресурсов:

- 1) Тепловой энергии – 1%;
- 2) По остальным ресурсам – 30%.



## Раздел 8. Организация муниципального управления

### 8.1. Налоговые и неналоговые доходы бюджета



Рис. 14 Динамика налоговых и неналоговых доходов местного бюджета в общем объеме собственных доходов бюджета

Снижение доли налоговых и неналоговых доходов местного бюджета в общем объеме собственных доходов бюджета за 2013г. обусловлено увеличением размера дополнительного норматива по НДФЛ.

На основании постановления Главы Сысертского городского округа от 18.01.2013 года № 27 создана и осуществляет свою деятельность межведомственная комиссия по вопросам укрепления финансовой самостоятельности бюджета Сысертского городского округа.

В целях увеличения доходной части бюджета за счет дополнительных поступлений налоговых и неналоговых доходов в Сысертском городском округе, постановлением Главы от 13.03.2013 года №144, был утвержден План мероприятий по дополнительной мобилизации налоговых и неналоговых доходов в бюджет Сысертского городского округа на 2013-2014 годы. За 12 месяцев текущего года было проведено 11 заседаний комиссии, на которых рассматривались причины неудовлетворительных финансово-экономических результатов деятельности предприятий и организаций в целях подготовки рекомендаций по улучшению работы убыточных организаций и легализации объектов налогообложения. Были приглашены руководители 206 предприятий и организаций. Всего рассмотрено 122 организации, из них приняли непосредственное участие в работе комиссии представители 83 организаций.

По результатам работы комиссии все организации, приглашенные по вопросу снижения недоимки по платежам в бюджет, которая по состоянию на 01.01.2013 года составляла 31 423 тыс.рублей, снизили уровень недоимки на 26 375,4 тыс. рублей.

Из 50 организаций, присутствовавших на комиссии по вопросу легализации заработной платы, 45 организаций увеличили уровень средней заработной платы, предоставив подтверждающие документы об увеличении заработной платы работникам (приказы). Эффективность работы комиссии по рассмотрению данного вопроса составила 90 процентов.

Кроме того, на комиссии рассматривались 25 организаций, имеющих задолженность по уплате страховых взносов в пенсионный фонд РФ. По результатам проведенных комиссий 19 организаций полностью или частично погасили задолженность по уплате страховых взносов в Пенсионный фонд.

Согласно Плану мероприятий по дополнительной мобилизации налоговых и неналоговых доходов в бюджет Сысертского городского округа на 2013-2014 годы, комитетом по управлению муниципальным имуществом и правовой работе проводится разъяснительная работа с гражданами о необходимости оформления прав собственности на объекты недвижимости и земельные участки с целью увеличения налогооблагаемой базы по налогу на имущество физических лиц и земельного налога, а также работают мобильные группы в сельских территориях.

За 12 месяцев 2013 года было выявлено 582 объекта недвижимости, на которые не были оформлены правоустанавливающие документы, проведено 12 рейдов межведомственных комиссий (мобильных групп), отправлено 52 уведомлений (предписаний) о необходимости оформления права собственности. Всего оформили право собственности владельцы 205 из выявленных объектов недвижимости.

За отчетный период за пользование нежилыми зданиями и помещениями в муниципальную казну в виде арендной платы поступило 15 420 тыс.рублей, за этот же период 2012 года поступило 13325 тыс.рублей. Разница в пользу увеличения составила 2 094,6 тыс.рублей.

Таблица 14

Информация по итогам работы межведомственной комиссии по легализации налоговой базы по платежам в бюджет за 2013 год

№ п/п	Наименование показателя	За отчетный период 2013 года	За аналогичный период 2012 года	Рост (снижение) в сумме к 2012 году	В процентах к аналогичному периоду 2012 года
1.	Количество проведенных заседаний комиссии	11	11	0	100,0
2.	Количество налогоплательщиков, приглашенных на заседания комиссий, всего	206	179	27	115,1
	из них по вопросу убыточности	5	4	1	125,0
	по вопросу легализации теневой заработной платы	122	103	9	118,4
	по вопросу снижения недоимки	29	52	(20)	59,2
3.	Количество налогоплательщиков, заслушанных на комиссиях, всего	89	64	25	139,1
	из них по вопросу убыточности	5	2	3	250,0
	по вопросу легализации теневой заработной платы	50	48	2	104,2
	по вопросу снижения недоимки	9	9	0	100,0
	по вопросу задолженности по страховым взносам в ПФ РФ	25	5	20	500,0
<b>Результаты работы комиссий по вопросу легализации заработной платы</b>					
4.	количество работодателей, повысивших заработную плату своим работникам	45	38	7	118,4
<b>Результаты работы комиссий по вопросу снижения недоимки</b>					
5.	Недоимка хозяйствующих субъектов, приглашенных на комиссии по состоянию 01.01.2013, всего	<b>31 423</b>	<b>12683</b>	<b>27103</b>	<b>727,4</b>
6.	Количество хозяйствующих субъектов, погасивших недоимку полностью	<b>2</b>	<b>7</b>	<b>2</b>	<b>50,0</b>
7.	Количество хозяйствующих субъектов, погасивших недоимку частично	<b>4</b>	<b>2</b>	<b>3</b>	<b>400,0</b>
8.	Сумма погашенной недоимки хозяйствующих субъектов, заслушанных на комиссиях, по состоянию на отчетную дату, всего	<b>26 375,4</b>	<b>12023,9</b>	<b>22277,4</b>	<b>643,6</b>

В целях получения прочих доходов от оказания платных услуг принято постановление Администрации СГО от 05.09.2012 г. № 2269 «Об утверждении Порядка создания, содержания и охраны зеленых насаждений на территории Сысертского городского округа». За 2013г. объем дополнительных доходов от выдачи разрешения на снос зеленых насаждений в бюджет СГО составил 3 545,73 тыс.руб.

Таблица 15

Объем доходов от выдачи разрешения на снос зеленых насаждений в бюджет СГО

Объем зеленых насаждений	Коэффициент повышения по договору	Объем доходов, тыс.руб.
1 куб.м.	5	0,360
956 куб.м.	10	1 065,00
2 куб.м.	5	0,04
39 куб.м.	5	29,62
31 куб.м.	5	19,835
11 куб.м.	10	16,740
10 куб.м.	б/к	0,867
456 куб.м.	30	2 411,845
10 куб.м.	б/к	0,813
4 куб.м.	б/к	0,609
<b>ВСЕГО</b>		<b>3 545,73</b>

### **8.2 Расходы бюджета на ОМСУ**



Рис. 15 Динамика расходов на содержание работников органов местного самоуправления СГО в расчете на одного жителя

### **8.3. Удовлетворенность населения деятельностью органов местного самоуправления**

По результатам социологического опроса удовлетворенность населения деятельностью органов местного самоуправления (далее-ОМСУ) городского округа снизилась до уровня 64,0% от числа опрошенных.



Рис. 16 Динамика социологического опроса удовлетворенностью населения деятельностью ОМСУ

Таблица 16

Результаты социологического опроса в Сысертском ГО по итогам 2013 года

Наименование показателя	Удовлетворенность деятельностью ОМСУ, в том числе их информационной открытостью	Удовлетворенность организацией транспортного обслуживания	Удовлетворенность качеством автомобильных дорог	Удовлетворенность жилищно-коммунальными услугами: уровнем организации теплоснабжения, водоснабжения (водоотведения), электроснабжения, газоснабжения	Среднее значение
<b>Общая сумма баллов</b>	<b>464</b>	<b>436</b>	<b>280</b>	<b>466</b>	1646
число опрошенных	145	145	145	145	580
среднее значение	3,20	3,01	1,93	3,21	2,84
<b>процент удовлетворенности 2013г.</b>	<b>64,00</b>	<b>60,14</b>	<b>38,62</b>	<b>64,28</b>	<b>56,76</b>

#### 8.4. Территориальное планирование

В рамках реализации муниципальной долгосрочной целевой программы «Подготовка документов территориального планирования и градостроительного зонирования СГО на 2011-2013 гг.» (постановление Администрации Сысертского городского округа от 21.01.2011 г. № 83) принят Генеральный план Сысертского городского округа применительно к территории населенных пунктов: город Сысерть, поселок Школьный, деревня Ольховка, деревня Токарево, деревня Шайдурово, поселок Верхняя Сысерть, поселок Колос, поселок Полевой, село Кадниково, село Фомино, поселок Бобровский, в М 1:2000.

Результат выполненных мероприятий: завершена разработка документов территориального планирования и градостроительного зонирования на территории Сысертского городского округа применительно к территории 15 населенных пунктов и территории Сысертского городского округа. Целевые показатели (100%-ая обеспеченность

документами территориального планирования и 100%-ая обеспеченность документами градостроительного зонирования) не достигнуты.

### **8.5. Административная реформа**

В СГО принята муниципальная программа «Снижение административных барьеров, оптимизация и повышение качества предоставления муниципальных услуг на территории Сысертского городского округа» на 2012 - 2013 годы постановлением АСГО от 03.12.2012г. №3106. Программой предусмотрено:

#### **1) Проведение оптимизации муниципальных услуг посредством внедрения принципов стандартизации и регламентации.**

Количество муниципальных услуг, установленных распоряжением Правительства Свердловской области от 22.07.2013г. №1021-РП «Об организации перевода государственных и муниципальных услуг в электронный вид» - 83, из них предоставляемых в Сысертском городском округе – 71.

Количество утвержденных административных регламентов составляет 38. Размещено 20 регламентов, в том числе по 22 муниципальным услугам.

Низкий процент разработки административных регламентов:

1) в сфере образования – 28% при стопроцентом размещении в Реестре государственных услуг. Причины: дефицит штатной численности и неурегулированные вопросы по перечню входящих документов, относящихся к системе межведомственного взаимодействия, подтверждающих льготную категорию граждан – получателей услуги;

2) в сфере муниципального имущества – 33% от числа услуг в данной сфере, по состоянию на март 2014г. работа выполнена, недостатки устранены;

3) в сфере энергетики и жилищно-коммунального хозяйства составляет 45% от числа услуг в данной сфере по причине дефицита штатной численности Администрации СГО по предоставлению жилищных услуг.

В рамках внедрения процесса стандартизации и регламентации определена необходимость **проведения мониторинга качества предоставления услуг.**

Постановлением АСГО от 27.09.2011 г. № 2170 утверждены ведомственные перечни муниципальных услуг (работ), оказываемых (выполняемых) муниципальными учреждениями Сысертского городского округа, в качестве основных видов деятельности в разных сферах деятельности. Перечни содержат показатели качества, характеризующие качество предоставления муниципальной услуги, которые являются базой для формирования муниципального задания. На муниципальном уровне с учетом методических рекомендаций по проведению мониторинга качества и доступности предоставления услуг, мониторинг качества по итогам 2013 года проводится по данным отчетов о выполнении муниципальных заданий, по мере полного внедрения регламентации и стандартизации.

#### **3) Регламентация в сфере контрольно-разрешительной деятельности**

По организации муниципального контроля в СГО приняты НПА:

1.1 Постановление Администрации Сысертского городского округа от 18.11.2011г. № 2753 «Об организации муниципального контроля в Сысертском городском округе».

За 2013г. общее количество проведенных плановых проверок в отношении юридических лиц и индивидуальных предпринимателей – 8.

Общее количество проведенных внеплановых проверок в отношении юридических лиц и индивидуальных предпринимателей – 0.

#### **3) Обеспечение предоставления муниципальных услуг на базе многофункционального центра в пределах полномочий.**

В рамках подписанного соглашения о взаимодействии между Государственным бюджетным учреждением свердловской области «Многофункциональный центр предоставления государственных и муниципальных услуг» и АСГО от 30.08.13г. №54-МО предусмотрено предоставление 11 муниципальных услуг. После открытия филиала МФЦ в г.Сысерть и окончания процесса регламентации муниципальных услуг буде рассмотрен

вопрос о дальнейшей передаче услуг в МФЦ. Передано помещение для размещения филиала МФЦ в г. Сысерть по адресу г. Сысерть ул. Розы Люксембург №56.

**4) *Предоставление информации о муниципальных услугах и муниципальных услуг в электронной форме.***

Постановлением АСГО от 19.11.2012г. №2967 утвержден [Перечень](#) первоочередных муниципальных услуг, предоставляемых на территории Сысертского городского округа, подлежащих переводу в электронный вид в количестве 29 услуг.

Постановлением АСГО от 6.11.2012г. № 2815 утвержден [Перечень](#) муниципальных услуг с межведомственным взаимодействием, предоставляемых на территории Сысертского городского округа в количестве 27 услуг.

Распоряжением Главы СГО от 14.11.2012г. № 174-р установлены ответственные за ввод сведений в Реестр государственных (муниципальных) услуг. В настоящее время в реестре размещены сведения о 36 муниципальных услугах.

**5) *Повышение эффективности взаимодействия органов местного самоуправления и общества.***

Проводится работа по размещению информации о деятельности органов местного самоуправления на официальном сайте Администрации СГО в соответствии с [перечнем](#) такой информации, утвержденной Постановлением Администрации Сысертского городского округа от 17.02.2011 № 405 (ред. от 28.04.2011) «О реализации требований Федерального закона от 09.02.2009 № 8-ФЗ «Об обеспечении доступа к информации о деятельности государственных органов и органов местного самоуправления" на территории Сысертского городского округа» (вместе с «Перечнем информации о деятельности структурных подразделений Администрации Сысертского городского округа, размещаемой в сети Интернет»).

**8.6. Информатизация общества**

На территории округа действует муниципальная программа «Информационное общество Сысертского городского округа» на 2013 – 2015 годы (постановление Администрации Сысертского городского округа от 22.11.2012 г. № 3021).

Выполненные мероприятия в рамках программы:

1. Обеспечение подключения муниципальных учреждений и территориальных администраций к ЕСПД Правительства Свердловской области:

- приобретен VipNet Coordinator HW 1000 в здание Администрации Сысертского городского округа;

- произведен перенос VipNet Coordinator HW 100 из здания Администрации Сысертского ГО в здание МКУ «Централизованная бухгалтерия по обслуживанию учреждений, подведомственных Управлению образования Администрации Сысертского городского округа»;

- проведен аукцион на приобретение VipNet Client 3x (KC2) в количестве 69 единиц;

- подключение к сети интернет: учреждения образования заключены договоры на оказание услуг связи.

2. Обеспечение работников ОМС к сети интернет: приобретение компьютерного оборудование, др. орг. техники; расходных материалов для работоспособности имеющегося оборудования; приобретение и обновление справочно-информационных баз данных.

Фактическое освоение средств местного бюджета – 2650,67 рублей (98,35 % выделенного объема), областного бюджета – 511,21 тысяч рублей (46,7 %).

**8.7. Муниципальные закупки**

Таблица 17

Информация о размещении заказов на поставки товаров, выполнение работ, оказание услуг для муниципальных нужд Сысертского городского округа за 2013 год

Наименование показателя	Открытый аукцион	Запрос котировок	Доля заказов, размещенных у субъектов малого предпринимательства, процентов	Закупки у единственного поставщика (подрядчика, исполнителя)	
				без проведения торгов и запросов котировок	закупки малого объема
<b>Количество проведенных торгов и других способов размещения</b>	<b>95</b>	<b>211</b>	<b>42,2</b>	<b>337</b>	<b>4 274</b>
количество контрактов (гражданско-правовых договоров), заключенных по итогам состоявшихся процедур	69	192		337	4274
количество проведенных торгов и запросов котировок, признанных несостоявшимися (с единственным участником)	46	12			
количество проведенных торгов и запросов котировок, признанных несостоявшимися по причине отсутствия заявок	23	18			
количество проведенных совместных торгов	5				
<b>Стоимость проведенных торгов и других способов размещения заказа, тыс. рублей, в том числе:</b>	<b>168 702,0</b>	<b>50 336,0</b>	<b>12,3</b>	<b>66 767,0</b>	<b>98 721,0</b>
1) начальная цена контрактов (лотов), заключенных по итогам состоявшихся процедур	137 762,0	47 514,0			
2) общая стоимость заключенных контрактов и договоров по итогам состоявшихся процедур	116 700,0	40 441,0			
3) стоимость проведенных процедур, признанных несостоявшимися (с единственным участником)	40 288,7	1 897,0			
4) стоимость проведенных процедур, признанных несостоявшимися по причине отсутствия заявок	23 181,3	2 236,4			
5) начальная (максимальная) цена контрактов (договоров), выставленных на совместные торги	5 194,0				
б) стоимость заключенных контрактов (договоров) по итогам проведения совместных торгов	4 380,0				

## **8.8. Обращения граждан**

В Администрации Сысертского городского округа (далее - Администрация) порядок работы с обращениями граждан регламентирован Федеральным законом от 02.05.2006 г. № 59-ФЗ «О порядке рассмотрения обращений граждан Российской Федерации»; главой 5 Инструкции по делопроизводству, утвержденной постановлением Главы Сысертского городского округа от 05.02.2009 № 298 «Об утверждении инструкции по делопроизводству в Администрации Сысертского городского округа».

Таблица 18

Состав письменных обращений граждан, поступивших в Администрацию Сысертского городского округа

№ п/п	Наименование	2013 год
1.	Письменные обращения граждан в Администрацию Сысертского городского округа (в том числе, обращения, поступившие в электронном виде)	4046
2.	Письменные обращения граждан, поступившие из Правительства Свердловской области	87
3.	Письменные обращения граждан в сельских администрациях	4926
	<b>ИТОГО:</b>	<b>9059</b>

В соответствии с Федеральным законом от 27.07.2010 № 210-ФЗ «Об организации предоставления государственных и муниципальных услуг» в Администрации Сысертского городского округа приняты и утверждены следующие должностные регламенты по обращениям граждан:

1) административный регламент по предоставлению муниципальной услуги по выдаче справок, выписок из домовых книг на территории Сысертского городского округа (утвержден постановлением Администрации Сысертского городского округа от 27.06.2012 № 1550);

2) административный регламент по предоставлению муниципальной услуги по выдаче справок, выписок из похозяйственных книг на территории Сысертского городского округа (утвержден постановлением Администрации Сысертского городского округа от 27.06.2012 № 1551);

3) административный регламент по предоставлению муниципальной услуги «Выдача копий архивных документов, подтверждающих право на владение землей в Сысертском городском округе» (утвержден постановлением Администрации Сысертского городского округа от 26.06.2012 № 1537).

## **8.9. Благоустройство**

Таблица 19

Перечень мероприятий в сфере благоустройства СГО за 2013г.

Наименование товаров, работ, услуг	Объем финансирования, тыс. руб.
Ликвидация несанкционированных свалок за счет средств резервного фонда Правительства СО	5 000,00
Уличное освещение	8 412,732
Озеленение (обрезка деревьев)	2 286,151
Организация и содержание мест захоронения	550,00
Прочие мероприятия по благоустройству	3 929,091



ОЦП «Комплексное благоустройство дворовых территорий в муниципальных образованиях в Свердловской области – «Тысяча дворов» на 2011 - 2015 годы» / благоустройство дворовых территорий: 1) г. Сысерть, М-н «Новый», д. 35,28,18 2) г. Сысерть, ул. Карла Маркса, д. 61, д. 63	976,638 1 021,638
Ремонт уличного освещения, монтаж щитов управления наружным освещением с. Фомино, д. Ключи, ремонт уличного освещения п. Двуреченск	211,999
Благоустройство (устройство детской площадки) п. Николин Ключ	962,565

#### **8.10. Транспортное обслуживание**

В 2013г. Администрацией СГО за счет средств МУП «Сысертское АТП» и областного бюджета приобретен автобус ПАЗ 3204212-10 стоимостью 3 125,00 тыс.руб.

#### **8.11. Территориальные органы АСГО**

Таблица 20

Наименование территориального органа	Вопросы, содержащиеся в обращениях граждан	Принятые меры
Двуреченская сельская администрация	Газификация южного микрорайона п.Двуреченск, д.Ключи, с.Фомино	Переписка с ЗАО «Газэкс» включение в муниципальную программу
	Отсутствие мест захоронения на кладбище п.Двуреченск	В работе
	Вопросы с формированием стоянки автотранспорта на территории поселка	Организация выездов ГИБДД в поселок. Переговоры с собственниками
	Состояние дорог населенных пунктов	Ремонт дорог в рамках финансирования
	Обрезка деревьев населенных пунктов	Выполнение работ в рамках финансирования
	Проблема бездомных собак	Ликвидация бродячих собак
	Заккрытие стационара п.Двуреченск	Организация встреч Совета ветеранов с руководством Сысертской ЦРБ
	Предоставление земельных участков для ведения ЛПХ и огородничества	Формирование очередности
Октябрьская сельская администрация	Предоставление земельных участков	Не решается, регистрация заявлений, формирование очереди
	Ремонт дорог	Выполнение работ в рамках финансирования, очередность определяется Советом предпринимателей
	Бродячие собаки	Отсутствие финансирования
	Транспортное обслуживание	Подана служебная на имя Главы СГО д. Шайдуново – отсутствие перевозчика
	Строительство тротуаров	Отсутствие финансирования
Верхнесысертская сельская администрация	Уборка территорий	Произведена уборка п.Каменка, п.Верхняя Сысерть, п.Асбест
	Очистка прибрежной зоны	Очистка Верхнесысертский пруд
	Ремонт дорог	Ямочный ремонт ул. Красноармейская
	Обрезка деревьев	Проводится ул. Советская, ул.Октябрьская

Наименование территориального органа	Вопросы, содержащиеся в обращениях граждан	Принятые меры
	Хозяйственное питьевое водоснабжение	Сделаны 2 нецентрализованных источника воды п. Верхняя Сысерть ул.Ленина и ул. Красноармейская
	Предоставление земельных участков	п.Луч
	Уличное освещение	Подготовлен проект, запланирован монтаж ул. Ленина
	Ликвидация свалки	Выполнены

Показатели оценки эффективности деятельности органов местного самоуправления городских округов и муниципальных районов

**Территория: Свердловская область, Сысертский городской округ**

**Источник данных: Данные муниципальных образований по Указу №1384**

	Наименование показателя	Единица измерения	Предшествующий период			Отчетный период	Плановый период			Примечание
			2010	2011	2012	2013	2014	2015	2016	
<b>Экономическое развитие</b>										
1.	Число субъектов малого и среднего предпринимательства в расчете на 10 тыс. человек населения	единиц	452,60	442,50	462,97	482,48	474,80	494,00	497,00	Значения показателя 2012г. откорректированы по уточненным данным ИФНС - 2819 субъекта
2.	Доля среднесписочной численности работников (без внешних совместителей) малых и средних предприятий в среднесписочной численности работников (без внешних совместителей) всех предприятий и организаций	процентов	37,60	38,00	30,00	51,39	32,98	33,45	35,89	по данным ИФНС
3.	Объем инвестиций в основной капитал (за исключением бюджетных средств) в расчете на 1 жителя	рублей	10 479,00	14 980,00	19 295,00	10 589,00	10 844,80	11 274,29	11 720,80	
4.	Доля площади земельных участков, являющихся объектами налогообложения земельным налогом, в общей площади территории городского округа (муниципального района)	процентов	76,60	80,90	0,00	72,15	79,37	83,34	87,50	
5.	Доля прибыльных сельскохозяйственных организаций в общем их числе	процентов	81,25	71,43	66,67	33,33	33,00	33,00	33,00	по данным паспорта Росстата
6.	Доля протяженности автомобильных дорог общего пользования местного значения, не отвечающих нормативным требованиям, в общей протяженности автомобильных дорог общего пользования местного значения	процентов	0,00	0,00	38,54	47,56	68,00	65,00	55,00	в форме №3-ДГ(мо) 2013г. – 420,5 км. Протяженность автодорог, не отвечающих нормативным требованиям 2013г. – 200 км

	Наименование показателя	Единица измерения	Предшествующий период			Отчетный период	Плановый период			Примечание
			2010	2011	2012	2013	2014	2015	2016	
7.	Доля населения, проживающего в населенных пунктах, не имеющих регулярного автобусного и (или) железнодорожного сообщения с административным центром городского округа (муниципального района), в общей численности населения городского округа (муниципального района)	процентов	0,25	0,25	0,26	0,01	0,01	0,01	0,01	д.Шайдурово, д.Ключи
8.	Среднемесячная номинальная начисленная заработная плата работников:									
	крупных и средних предприятий и некоммерческих организаций	рублей	16 802,20	19 147,60	21 670,70	24 082,20	26 490,42	29 139,46	32 053,41	
	муниципальных дошкольных образовательных учреждений	рублей	8 105,40	9 959,00	11 753,80	15 818,80	16 609,74	17 440,23	18 312,24	
	муниципальных общеобразовательных учреждений	рублей	14 802,20	17 864,60	23 150,00	22 781,10	25 767,53	27 184,74	28 543,98	
	учителей муниципальных образовательных учреждений	рублей	15 892,00	22 263,00	26 343,00	26 835,00	31 712,00	32 264,00	37 027,00	
	муниципальных учреждений культуры и искусства	рублей	8 972,50	10 888,50	10 273,10	16 730,30	20 581,00	25 990,00	32 138,00	по данным Свердловскстата мониторинг Указа Президента РФ от 07.05.2012 №597 - 15947,74
	муниципальных учреждений физической культуры и спорта	рублей	6 224,65	7 769,30	14 380,90	15 512,70	17 063,97	18 770,37	220 647,40	
<b>Дошкольное образование</b>										

	Наименование показателя	Единица измерения	Предшествующий период			Отчетный период	Плановый период			Примечание
			2010	2011	2012	2013	2014	2015	2016	
9.	Доля детей в возрасте от одного года до шести лет, получающих дошкольную образовательную услугу и (или) услугу по их содержанию в муниципальных образовательных учреждениях, в общей численности детей в возрасте от одного года до шести лет	процентов	73,00	73,00	73,50	72,10	72,00	84,00	92,30	Планируется увеличение количества детей в возрасте от одного года до шести лет, получающих дошкольную образовательную услугу и (или) услугу по их содержанию в муниципальных образовательных учреждениях. Связано с запланированным строительством 5 новых детских садов и открытием дополнительных мест
10.	Доля детей в возрасте от одного года до шести лет, состоящих на учете для определения в муниципальные дошкольные образовательные учреждения, в общей численности детей в возрасте от одного года до шести лет	процентов	29,00	25,00	41,00	46,20	38,60	50,50	51,00	Очередь с 3 до 7 лет будет ликвидирована до 2016 года, дети младше 3 лет будут составлять основную массу очередников.
11.	Доля муниципальных дошкольных образовательных учреждений, здания которых находятся в аварийном состоянии или требуют капитального ремонта, в общем числе муниципальных дошкольных образовательных учреждений	процентов	2,94	47,05	41,20	37,10	0,00	3,00	26,00	2015г.-ДОУ № 32, с.Новоипатово, не функционирует с 2005 года. 2016г. -требуют капитального ремонта: МКДОУ № 1, г.Сысерть МКДОУ № 5, с.Щелкун МКДОУ № 8, п.Б.Исток МКДОУ № 10,п.Бобровский МАДОУ № 17, с.Патруши МКДОУ № 27, г.Сысерть МАДОУ № 29, п.Бобровский МКДОУ № 39, п.Б.Исток МАДОУ № 56, п.Двуреченск
<b>Общее и дополнительное образование</b>										

	Наименование показателя	Единица измерения	Предшествующий период			Отчетный период	Плановый период			Примечание
			2010	2011	2012	2013	2014	2015	2016	
12.	Доля выпускников муниципальных общеобразовательных учреждений, сдавших единый государственный экзамен по русскому языку и математике, в общей численности выпускников муниципальных общеобразовательных учреждений, сдававших единый государственный экзамен по данным предметам	процентов	98,80	92,80	91,40	94,90	95,00	95,00	95,00	Невозможность достижения 100%-ного результата может быть связана с объективными причинами: сдача ЕГЭ учащимися прошлых лет, наличие детей - "туристов".
13.	Доля выпускников муниципальных общеобразовательных учреждений, не получивших аттестат о среднем (полном) образовании, в общей численности выпускников муниципальных общеобразовательных учреждений	процентов	3,51	10,52	9,03	11,00	10,00	10,00	10,00	Наличие неблагополучных семей, не озабоченных получением образования своими детьми. В 2013г. разработана ведомственная Программа воспитания, направленная в том числе и на работу с неблагополучными семьями.
14.	Доля муниципальных общеобразовательных учреждений, соответствующих современным требованиям обучения, в общем количестве муниципальных общеобразовательных учреждений	процентов	75,00	75,00	85,00	90,00	100,00	100,00	100,00	
15.	Доля муниципальных общеобразовательных учреждений, здания которых находятся в аварийном состоянии или требуют капитального ремонта, в общем количестве муниципальных общеобразовательных учреждений	процентов	4,34	4,76	14,29	14,30	18,00	22,00	27,00	Причина - физический износ зданий. Планирование мероприятий по капитальному ремонту в муниципальной программе развития образования.

	Наименование показателя	Единица измерения	Предшествующий период			Отчетный период	Плановый период			Примечание
			2010	2011	2012		2013	2014	2015	
16.	Доля детей первой и второй групп здоровья в общей численности обучающихся в муниципальных общеобразовательных учреждениях	процентов	45,00	65,70	76,80	66,50	66,00	66,00	66,00	Рождение детей со слабым здоровьем. Задача - его сохранение. В 2013 г. разработана ведомственная Программа воспитания, одно из направлений которой "Воспитание культуры здорового и безопасного образа жизни"
17.	Доля обучающихся в муниципальных общеобразовательных учреждениях, занимающихся во вторую (третью) смену, в общей численности обучающихся в муниципальных общеобразовательных учреждениях	процентов	20,70	21,20	20,11	21,00	21,00	21,00	21,00	Большое количество классов (в связи с повышением рождаемости) в каждой школе является основной причиной невозможности перехода учреждения в режим односменного функционирования
18.	Расходы бюджета муниципального образования на общее образование в расчете на 1 обучающегося в муниципальных общеобразовательных учреждениях	тыс. рублей	50,10	61,09	66,92	110,60	82,90	79,60	82,10	Увеличение в 2013г. связано со строительством новой школы г.Сысерть
19.	Доля детей в возрасте 5 - 18 лет, получающих услуги по дополнительному образованию в организациях различной организационно-правовой формы и формы собственности, в общей численности детей этой возрастной группы	процентов	59,03	45,40	67,40	61,96	65,32	68,15	69,47	Рост численности детей от 5-18 лет и перевод муниципальных учреждений доп образования на автономный тип
<b>Культура</b>										
20.	Уровень фактической обеспеченности учреждениями культуры от нормативной потребности:									
	клубами и учреждениями клубного типа	процентов	95,00	95,00	95,00	95,20	87,50	87,50	87,50	Изменение базы исчисления показателя

	Наименование показателя	Единица измерения	Предшествующий период			Отчетный период	Плановый период			Примечание
			2010	2011	2012		2013	2014	2015	
	библиотеками	процентов	92,00	92,00	96,00	96,00	40,00	40,00	40,00	Изменение базы исчисления показателя
	парками культуры и отдыха	процентов	100,00	100,00	100,00	100,00	100,00	100,00	100,00	
21.	Доля муниципальных учреждений культуры, здания которых находятся в аварийном состоянии или требуют капитального ремонта, в общем количестве муниципальных учреждений культуры	процентов	34,60	43,48	33,33	16,67	39,00	30,00	30,00	7 КДУ 3 библиотеки (Новоипатово, Патруши, Сысерть)
22.	Доля объектов культурного наследия, находящихся в муниципальной собственности и требующих консервации или реставрации, в общем количестве объектов культурного наследия, находящихся в муниципальной собственности	процентов	0,00	0,00	0,00	0,00	0,00	0,00	0,00	
<b>Физическая культура и спорт</b>										
23.	Доля населения, систематически занимающегося физической культурой и спортом	процентов	14,80	17,80	23,42	24,28	24,71	24,99	25,16	
<b>Жилищное строительство и обеспечение граждан жильем</b>										
24.	Общая площадь жилых помещений, приходящаяся в среднем на одного жителя, - всего	кв.метров	26,30	27,35	28,70	29,72	30,61	31,77	32,87	
	в том числе введенная в действие за один год	кв.метров	1,10	1,08	1,67	1,62	1,18	1,46	1,42	
25.	Площадь земельных участков, предоставленных для строительства в расчете на 10 тыс. человек населения, - всего	гектаров	4,49	8,81	9,28	7,22	1,62	1,59	1,58	



	Наименование показателя	Единица измерения	Предшествующий период			Отчетный период	Плановый период			Примечание
			2010	2011	2012		2013	2014	2015	
	в том числе земельных участков, предоставленных для жилищного строительства, индивидуального строительства и комплексного освоения в целях жилищного строительства	гектаров	0,92	1,88	8,92	0,04	0,03	0,03	0,03	
26.	Площадь земельных участков, предоставленных для строительства, в отношении которых с даты принятия решения о предоставлении земельного участка или подписания протокола о результатах торгов (конкурсов, аукционов) не было получено разрешение на ввод в эксплуатацию:									
	объектов жилищного строительства - в течение 3 лет	кв. метров	3 069,00	4 158,00	101 524,05	0,00	0,00	0,00	0,00	
	иных объектов капитального строительства - в течение 5 лет	кв. метров	456 332,00	380 720,00	13 062,90	0,00	0,00	0,00	0,00	
<b>Жилищно-коммунальное хозяйство</b>										
27.	Доля многоквартирных домов, в которых собственники помещений выбрали и реализуют один из способов управления многоквартирными домами, в общем числе многоквартирных домов, в которых собственники помещений должны выбрать способ управления указанными домами	процентов	100,00	99,28	99,30	99,22	99,30	100,00	100,00	

	Наименование показателя	Единица измерения	Предшествующий период			Отчетный период	Плановый период			Примечание
			2010	2011	2012	2013	2014	2015	2016	
28.	Доля организаций коммунального комплекса, осуществляющих производство товаров, оказание услуг по водо-, тепло-, газо- и электроснабжению, водоотведению, очистке сточных вод, утилизации (захоронению) твердых бытовых отходов и использующих объекты коммунальной инфраструктуры на праве частной собственности, по договору аренды или концессии, участие субъекта Российской Федерации и (или) городского округа (муниципального района) в уставном капитале которых составляет не более 25 процентов, в общем числе организаций коммунального комплекса, осуществляющих свою деятельность на территории городского округа (муниципального района)	процентов	80,00	80,00	100,00	80,00	80,00	80,00	80,00	
29.	Доля многоквартирных домов, расположенных на земельных участках, в отношении которых осуществлен государственный кадастровый учет	процентов	0,00	0,00	0,00	100,00	100,00	100,00	100,00	
30.	Доля населения, получившего жилые помещения и улучшившего жилищные условия в отчетном году, в общей численности населения, состоящего на учете в качестве нуждающегося в жилых помещениях	процентов	6,68	3,55	4,58	6,64	4,33	4,13	3,94	
<b>Организация муниципального управления</b>										

	Наименование показателя	Единица измерения	Предшествующий период			Отчетный период	Плановый период			Примечание
			2010	2011	2012		2013	2014	2015	
31.	Доля налоговых и неналоговых доходов местного бюджета (за исключением поступлений налоговых доходов по дополнительным нормативам отчислений) в общем объеме собственных доходов бюджета муниципального образования (без учета субвенций)	процентов	59,52	60,10	52,91	44,64	49,15	49,51	49,77	
32.	Доля основных фондов организаций муниципальной формы собственности, находящихся в стадии банкротства, в основных фондах организаций муниципальной формы собственности (на конец года, по полной учетной стоимости)	процентов	0,00	0,00	0,00	0,00	0,00	0,00	0,00	
33.	Объем не завершенного в установленные сроки строительства, осуществляемого за счет средств бюджета городского округа (муниципального района)	тыс. рублей	10 100,00	26 145,00	13 519,90	0,00	0,00	0,00	0,00	
34.	Доля просроченной кредиторской задолженности по оплате труда (включая начисления на оплату труда) муниципальных учреждений в общем объеме расходов муниципального образования на оплату труда (включая начисления на оплату труда)	процентов	0,00	0,00	0,00	0,00	0,00	0,00	0,00	
35.	Расходы бюджета муниципального образования на содержание работников органов местного самоуправления в расчете на одного жителя муниципального образования	рублей	720,00	697,20	756,40	796,49	902,65	937,17	973,06	



	Наименование показателя	Единица измерения	Предшествующий период			Отчетный период	Плановый период			Примечание
			2010	2011	2012	2013	2014	2015	2016	
	электрическая энергия	кВт/ч на 1 человека населения	393,10	393,10	155,20	155,00	155,00	155,00	155,00	
	тепловая энергия	Гкал на 1 кв.метр общей площади	0,35	0,35	0,31	0,31	0,31	0,31	0,31	
	горячая вода	куб.метров на 1 человека населения	0,00	0,00	0,52	0,54	0,51	0,51	0,51	
	холодная вода	куб.метров на 1 человека населения	17,60	17,60	2,09	2,27	2,26	2,26	2,26	
	природный газ	куб.метров на 1 человека населения	10,56	10,56	0,00	0,00	0,00	0,00	0,00	